Maybank
Investment Bank

TRỞ THÀNH CỘNG TÁC VIÊN MSVN ĐƠN GIẢN TRONG VÀI BƯỚC

Humanising
Financial Services

Chỉ với vài thao tác, bạn có thể bắt đầu hành trình gia tăng thu nhập cùng MSVN ngay hôm nay.

Bước 1: Xác nhận tài khoản

Để trở thành Cộng tác viên tại MSVN, Quý khách cần sở hữu tài khoản chứng khoán tại MSVN.

- Đã có tài khoản -> Bạn có thể bắt đầu đăng ký ngay lập tức
- Chưa có tài khoản -> Vui lòng mở tài khoản trước bằng cách nhấn vào ô "Mở tài khoản" (chỉ mất vài phút) để tiếp tục đăng ký sau đó

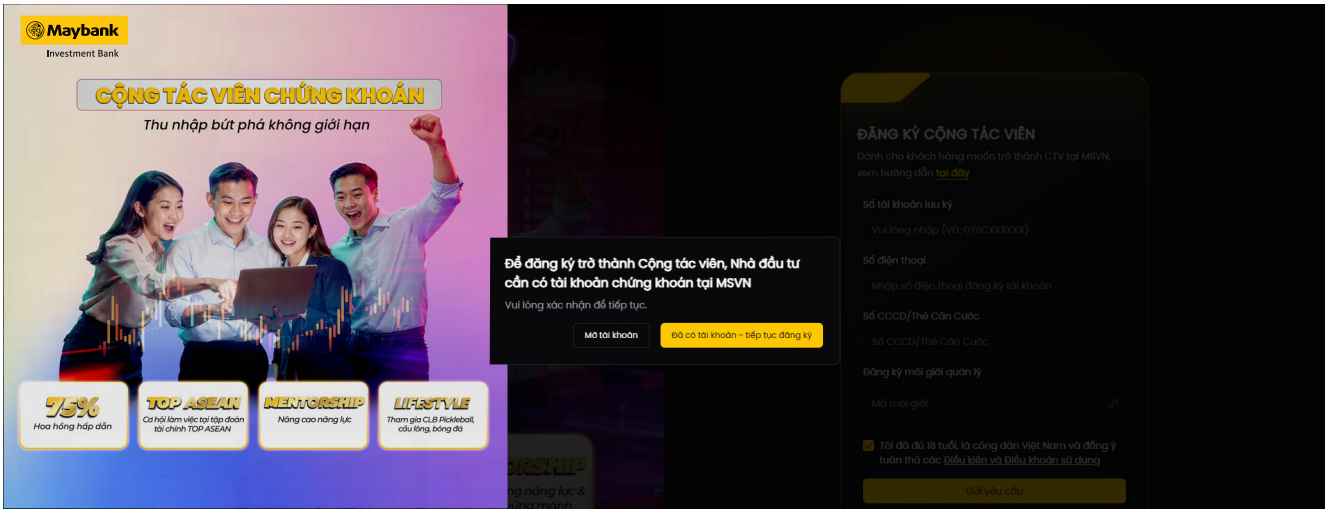

Bước 2: Điền thông tin cơ bản

Cung cấp nhanh các thông tin:

1. **Số tài khoản lưu ký**
2. **Số điện thoại**
3. **CCCD/Thẻ căn cước**
4. **Mã môi giới**

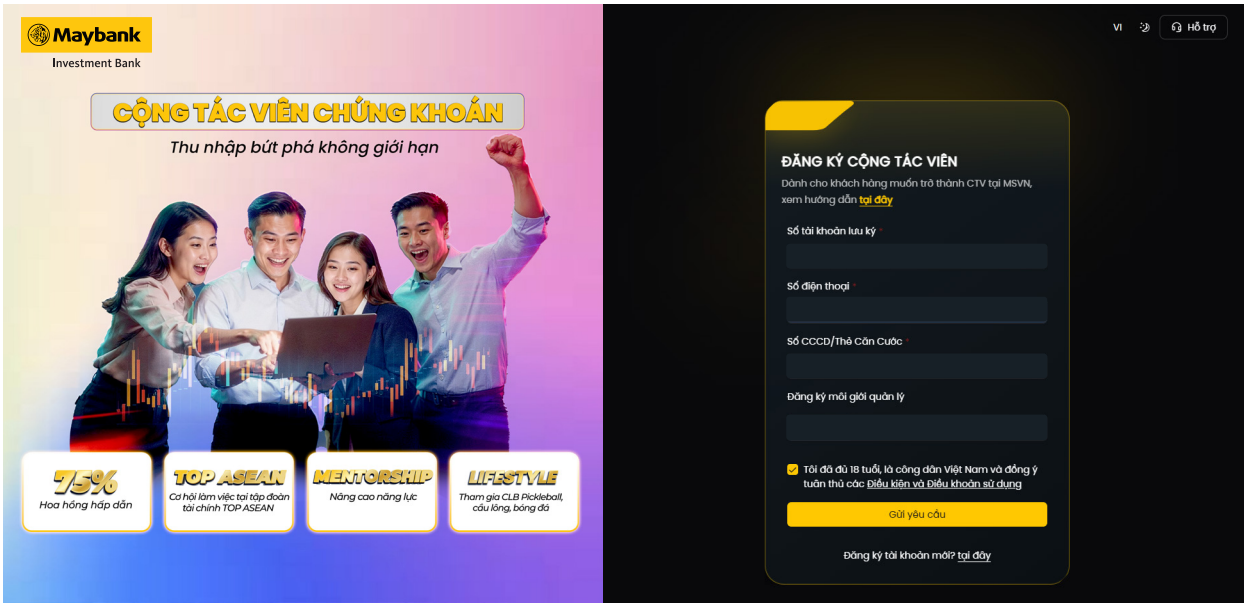

Nhấn **Gửi yêu cầu** để tiếp tục

**Lưu ý cách xử lý cho một số lỗi có thể gặp*

1. Tài khoản CTV đang hoạt động

- Thông báo này xuất hiện khi tài khoản cộng tác viên của khách hàng đang ở trạng thái hoạt động.
- Người dùng không thể đăng ký mới lại trên cùng tài khoản.

Cách xử lý: *liên hệ bộ phận hỗ trợ nếu cần cập nhật hoặc điều chỉnh thông tin tài khoản cộng tác viên hiện có.*

2. Chưa có thông tin CCCD/ Thẻ căn cước

- Hệ thống chưa có hoặc chưa cập nhật thông tin CCCD/Thẻ căn cước của khách hàng.
- Trường hợp này thường khiến hệ thống không cho tiếp tục đăng ký cộng tác viên.

Cách xử lý: *liên hệ bộ phận hỗ trợ nếu cần cập nhật hoặc điều chỉnh thông tin tài khoản cộng tác viên hiện có.*

3. Số CCCD/Thẻ căn cước chưa hợp lệ

- Thông báo này xuất hiện khi số CCCD/Thẻ căn cước nhập vào không đúng với dữ liệu hệ thống hoặc sai định dạng.

Cách xử lý: kiểm tra lại số CCCD/Thẻ căn cước đã nhập, bảo đảm đúng số giấy tờ đã đăng ký và thử lại, hoặc thông tin thẻ CCCD trên hệ thống chưa được cập nhật.

4. Chưa có tài khoản giao dịch

- Người dùng chưa có tài khoản giao dịch chứng khoán tại hệ thống nên chưa thể đăng ký cộng tác viên.

Cách xử lý: *chọn Mở tài khoản để đăng ký tài khoản giao dịch trước, sau đó quay lại thực hiện bước đăng ký cộng tác viên.*

5. Không tìm thấy email đăng ký

- Hệ thống chưa ghi nhận email của khách hàng nên không thể hoàn tất quy trình đăng ký cộng tác viên.

Cách xử lý: *kiểm tra và cập nhật email trên hồ sơ tài khoản trước khi đăng ký lại.*

Bước 3: Xác thực OTP

Nhập mã OTP được gửi về điện thoại để bảo mật thông tin.

* Lưu ý mã OTP chỉ có hiệu lực trong vòng 120 giây

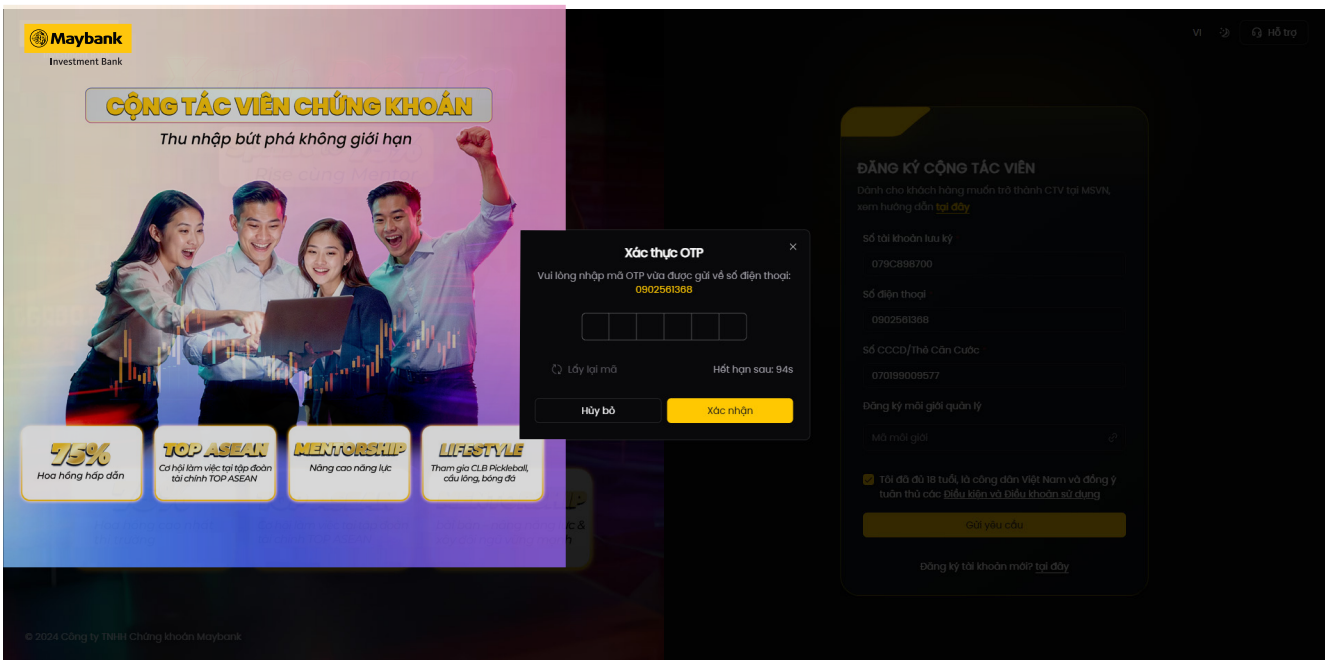

Bước 4: Kiểm tra & hoàn thiện hồ sơ

Xác nhận lại thông tin cá nhân và bổ sung nếu cần

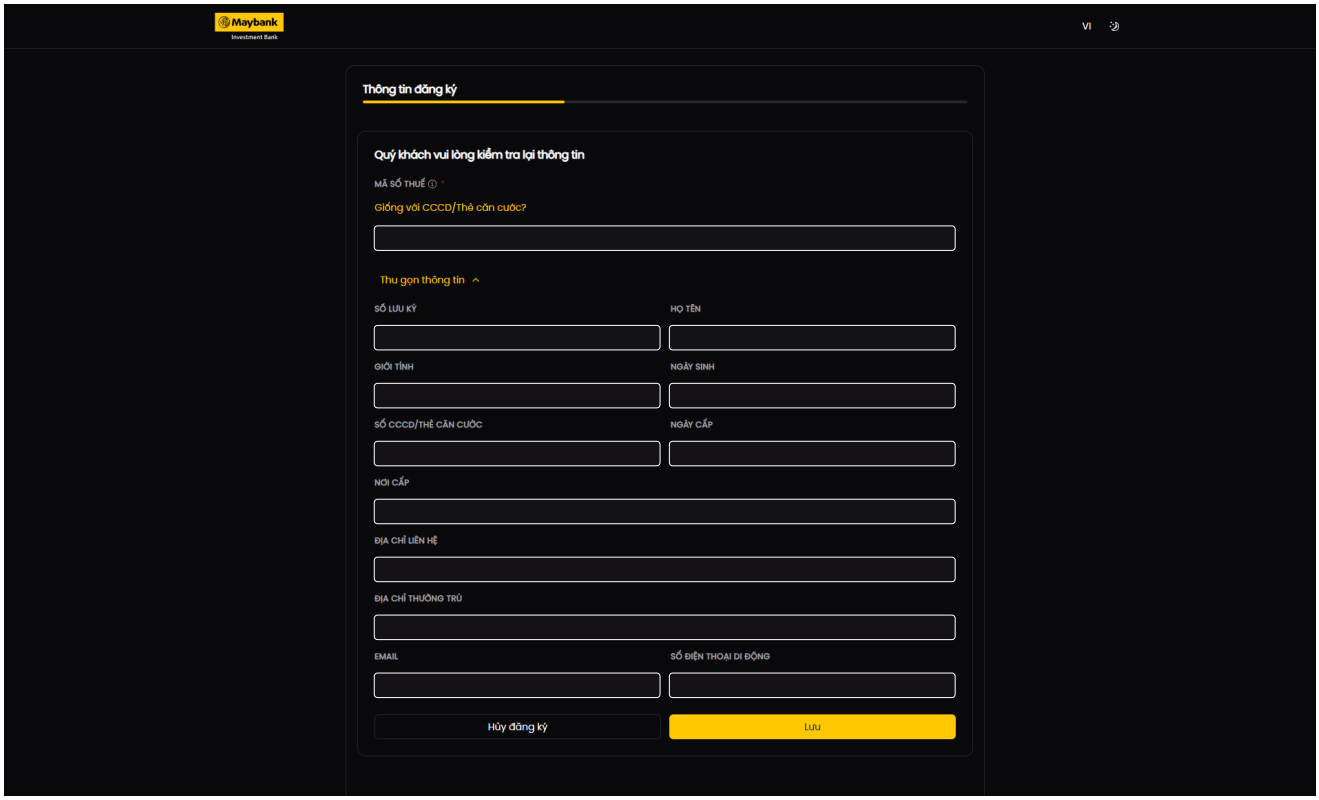

Bước 5: Hoàn tất đăng ký

Điền thêm một số thông tin liên quan -> Nhấn Hoàn tất

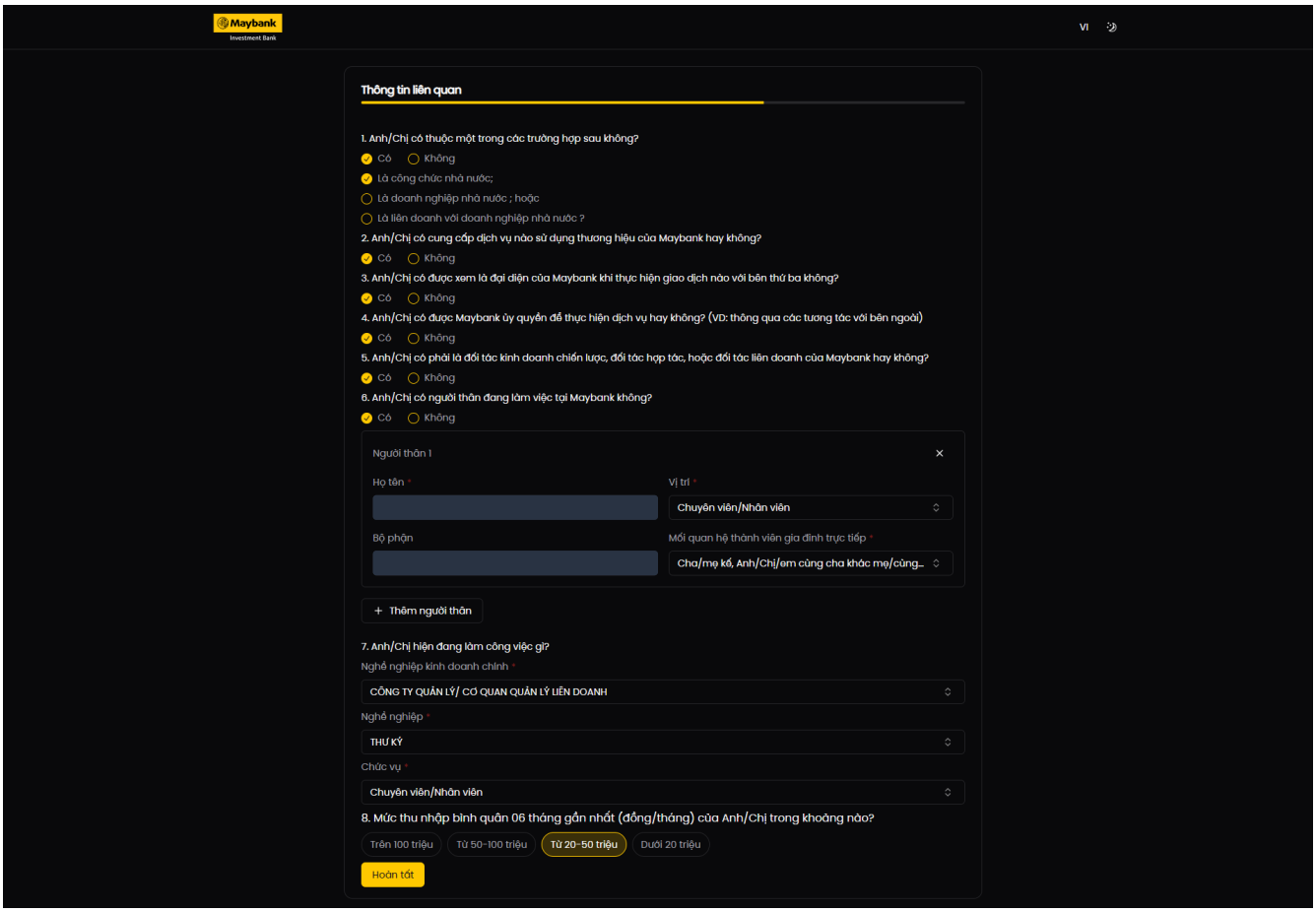

Bước 6: Ký hợp đồng điện tử

Ký online nhanh chóng để chính thức trở thành CTV MSVN

Sau khi đăng ký thành công, hồ sơ vẫn chưa hoàn tất. Để trở thành CTV MSVN, bạn cần tiếp tục thực hiện bước ký hợp đồng online theo hướng dẫn trên hệ thống hoặc qua email được gửi đến trong vòng 24 giờ.

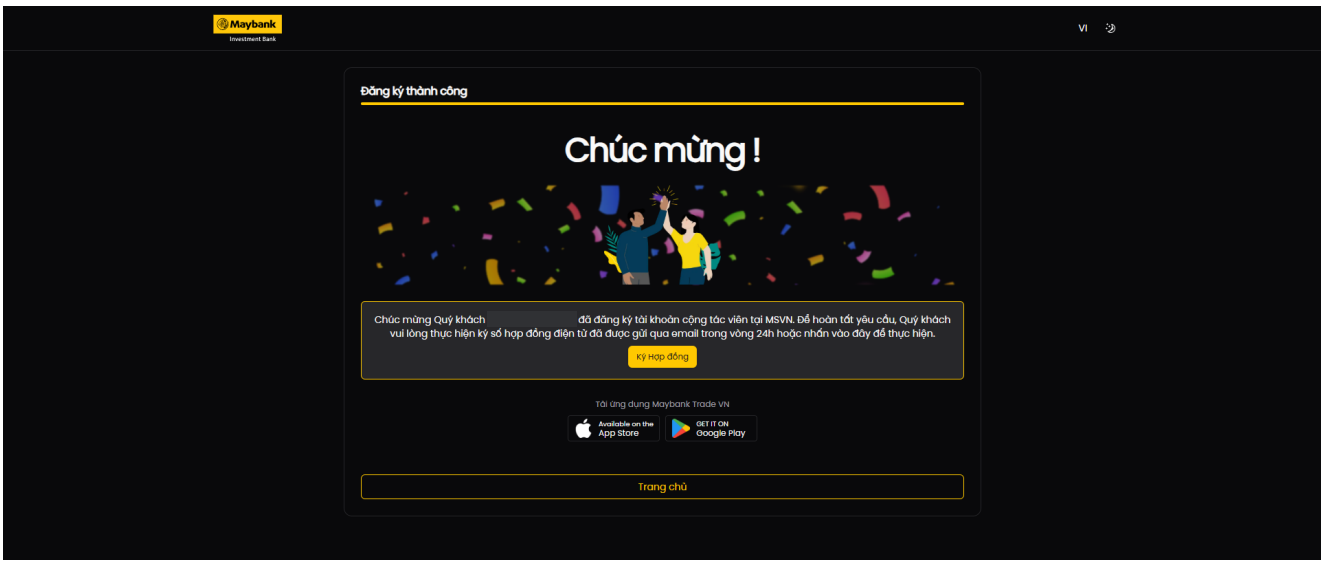

Maybank
Investment Bank

CHÀO MỪNG BẠN GIA NHẬP CỘNG ĐỒNG ĐẦU TƯ TẠI MSVN

75%
Hoa hồng hấp dẫn

TOP ASEAN
Cơ hội làm việc tại tập đoàn tài chính TOP ASEAN

MENTORSHIP
Nâng cao năng lực

LIFESTYLE
Tham gia CLB Pickleball, cầu lông, bóng đá

Cần hỗ trợ?
Liên hệ ngay: hotline hoặc email CSKH

Chứng khoán Maybank | Maybank Investment Bank (Vietnam) | Zalo Chứng khoán Maybank | Chứng khoán Maybank

Hotline: **(028) 44 555 888** (Nhấn phím/Press 2)