

HƯỚNG DẪN NÂNG CẤP TRÌNH DUYỆT

Kính chào Quý khách

Để phục vụ quý khách một cách tốt nhất, MBKE khuyến nghị khách hàng sử dụng trình duyệt Firefox hoặc Chrome phiên bản mới nhất để đăng nhập <http://ketrade.com.vn/>.

Sau đây MBKE xin hướng dẫn Quý khách nâng cấp trình duyệt

1. Nâng cấp trình duyệt

Quý khách có thể thực hiện các bước như sau:

Cách 1:

Quý khách có thể download và cài đặt các phiên bản trình duyệt mới nhất tại đây:

Chrome: <https://www.google.com/intl/en/chrome/browser/>

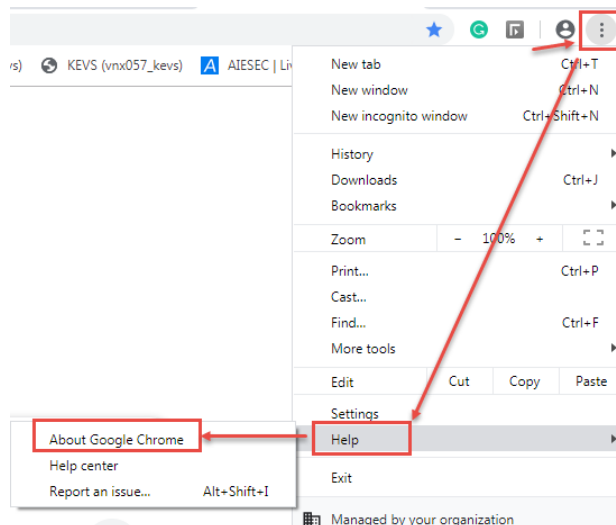
Firefox: <http://www.mozilla.org/en-US/firefox/new/>

Internet Explorer: <http://windows.microsoft.com/en-us/internet-explorer/download-ie>

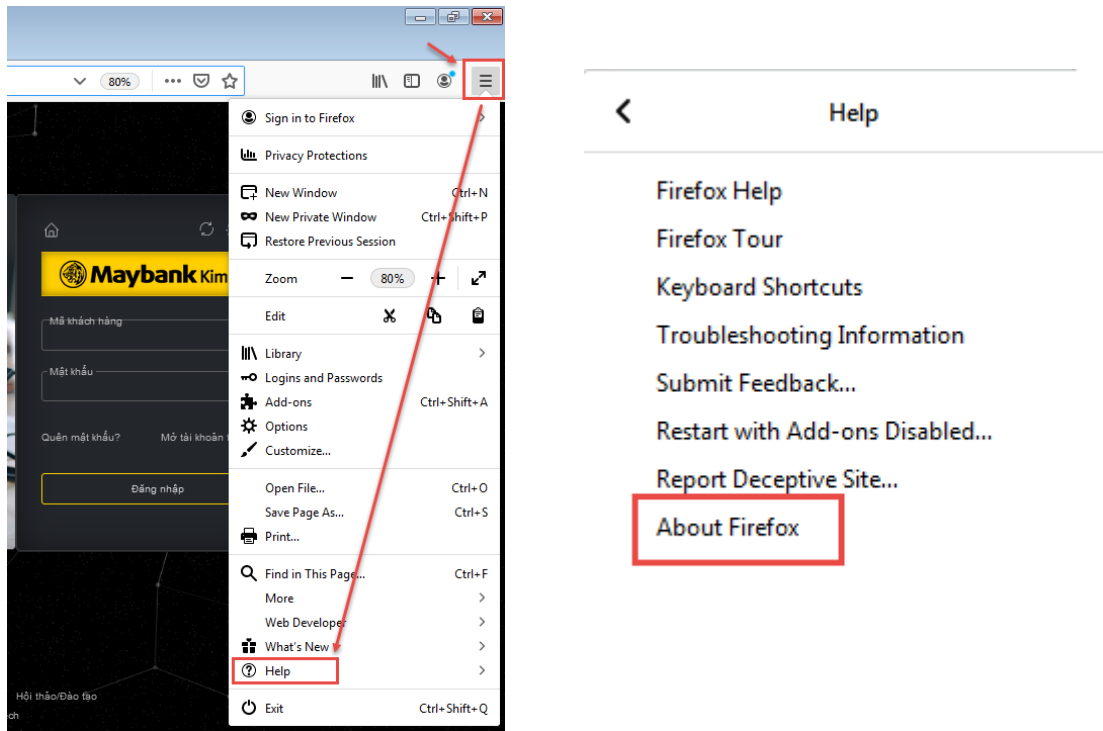
Cách 2:

Quý khách có thể sử dụng chức năng Update của trình duyệt:

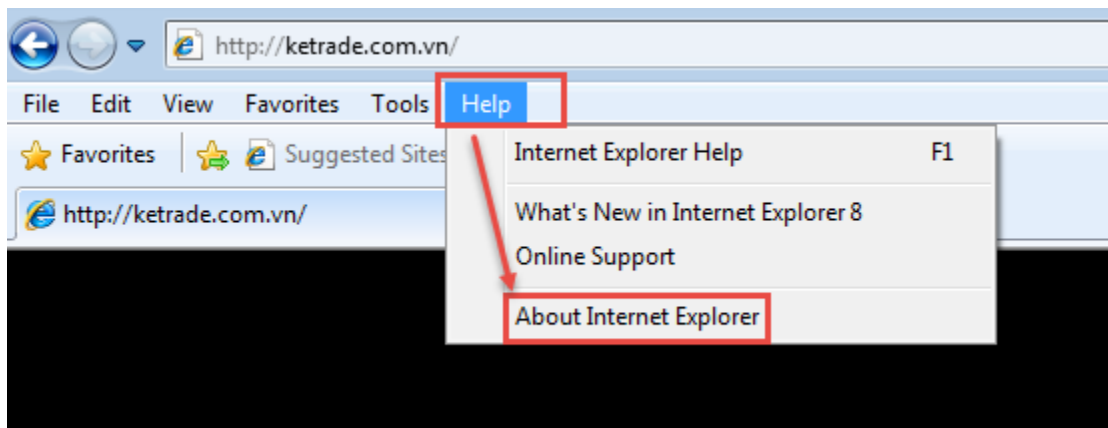
- a. **Chrome:** Quý khách click vào "Menu", chọn "Help" và chọn "About Google Chrome":



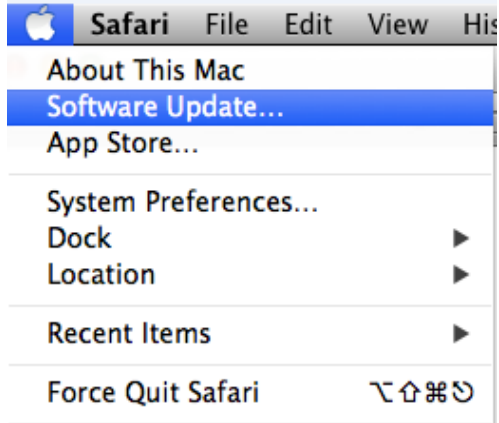
b. **Firefox:** Quý khách click vào "Help" (Hoặc sử dụng tổ hợp phím ALT+H) và chọn "About Firefox":



c. **Internet Explorer:** Quý khách click vào "Setting" và chọn "About Internet Explorer":



d. **Safari:** Quý khách click vào biểu tượng "Apple" và chọn "Software Update":



Lưu ý: Quá trình nâng cấp/cài đặt trình duyệt có thể diễn ra không như ý muốn hoặc các trình duyệt không hỗ trợ nâng cấp trên các thiết bị hoặc hệ điều hành không phù hợp, vui lòng liên hệ MBKE để được trợ giúp trong trường hợp này.