



## Nhận định thị trường

Ngày 21-08-2015

### Dầu khí giảm mạnh

- Đã không có được sự cân bằng trong phiên hôm nay, cả hai chỉ số quay lại trạng thái giảm mạnh. Đà giảm mở rộng dần theo thời gian của phiên và hai chỉ số đóng cửa tại vùng gần thấp nhất trong ngày. VN-Index chốt phiên ở 566,69 điểm (-1,93%) còn HNX-Index giảm về 78,55 điểm (-1,41%).
- Thanh khoản tăng khá mạnh tại HSX trong hôm nay trong khi suy giảm nhẹ ở HNX. Cụ thể HSX có gần 107 triệu đơn vị khớp lệnh với giá trị đạt 1.892 tỷ đồng (+8,9%) trong khi HNX có 34,4 triệu đơn vị chuyển nhượng với giá trị đạt 356 tỷ đồng (-4,5%).
- Nguyên nhân chính dẫn đến kết quả giảm điểm mạnh hôm nay chính là nhóm dầu khí. Hàng loạt các cổ phiếu thuộc nhóm này đã chịu áp lực bán tháo rất mạnh và kết phiên với mức giá sàn hoặc gần sàn, điển hình như: GAS(-7,0%), PVD (-6,8%), PVS (-6,9%),...Nhóm ngân hàng – nhóm có vốn hóa cao nhất thị trường cũng có một phiên giao dịch đáng thất vọng khi sắc đỏ là màu chủ đạo ở hầu hết các cổ phiếu như: BID (-2,7%), CTG (-2,5), MBB (-2,7%), EIB (-2,5%).
- Khối ngoại "góp thêm lửa" cho kết quả giảm điểm hôm nay của thị trường khi tiếp tục duy trì cường độ bán ròng mạnh. Cụ thể phiên hôm nay ghi nhận khối ngoại bán ròng thông qua khớp lệnh tại HSX thêm 5,7 triệu cổ phiếu với giá trị đạt 132 tỷ đồng.
- Như đã lưu ý, trong ngắn hạn triển vọng của thị trường vẫn chưa lạc quan và sự kỳ vọng của chúng tôi chỉ đơn giản là các chỉ số sớm kiềm hãm được đà tăng và quay lại trạng thái giao dịch cân bằng trong một vài phiên tới.
- Ở góc nhìn lớn hơn như chúng tôi lưu ý, quá trình giảm điểm vừa qua đã đưa giúp đưa định giá của thị trường về lại vùng hấp dẫn hơn đáng kể. PE trung bình của HSX và HNX đều đang thấp hơn 25%-30% so với mức trung bình của khu vực.

### Nhận định của MBKE

Với những nhà đầu tư trung dài hạn và mang tính cơ bản cao hơn, việc lựa chọn và tích lũy dần trở lại những cổ phiếu có nền tảng tốt đi kèm mức định giá hợp lý là điều nên làm vào thời điểm này.

Với nhà đầu tư lướt sóng, chúng tôi khuyến nghị duy trì tỷ lệ cân bằng giữa tiền mặt và cổ phiếu trong giai đoạn hiện nay.

### Tiêu điểm

- DQC:** LNST 6T/15 tăng 40% n/n.
- Thông tư 123/2015/TT-BTC chính thức được ban hành**
- VSH:** KQKD Q2/15 khả quan; định giá vẫn chưa hấp dẫn
- HAH:** Tạm ứng cổ tức 2.000 đồng/cp, lợi tức cổ tức 7,4%

### VN-Index: Kết quả giao dịch



**566,69 -11,13 -1,93%**

	Trong ngày	BQ 50 ngày
<b>KLGD</b>	106.7	119.1
<b>GTGD</b>	1,890	2,030

KLGD (triệu cp) | GTGD (tỷ đồng)

### Top 5 cp có KLGD lớn nhất trong ngày

CP	Giá	Tăng/giảm (%)	KLGD (triệu cp)
<b>CII</b>	26.8	0.8	10.2
<b>FLC</b>	7.2	-4.0	7.3
<b>SSI</b>	24.9	-1.2	4.8
<b>OGC</b>	2.3	-4.2	3.3
<b>BGM</b>	3.7	0.0	2.1

### Top 5 cp tăng mạnh nhất trong ngày

CP	Giá	Tăng/giảm (%)	KLGD (triệu cp)
<b>VSI</b>	11.2	6.7	0.3
<b>PNC</b>	16.0	6.7	0.0
<b>EVE</b>	24.8	6.4	0.0
<b>SRF</b>	17.0	6.3	0.0
<b>AAM</b>	12.1	6.1	0.0

### PHÒNG NGHIÊN CỨU PHÂN TÍCH KHÁCH HÀNG CÁ NHÂN

[RetailResearch@maybank-kimeng.com.vn](mailto:RetailResearch@maybank-kimeng.com.vn)

Lầu 4A-15+16, Vincom Center Đồng Khởi  
72 Lê Thánh Tôn, Quận 1, Tp.HCM, Việt Nam  
(84) 844 555 888 | <http://maybank-kimeng.com.vn>

# Điện Quang (DQC VN) [\[TÀI BÁO CÁO\]](#)

Giá cổ phiếu: 56.000 VND

VHTT: 1.642 tỷ VND

Việt Nam

Giá mục tiêu: 67.000 VND

GTGD bq: 1,35 tỷ VND

Hàng sản xuất

# MUA

## LNST 6T/15 tăng 40% n/n.

- LNST 6T/15 đạt 102 tỷ, tăng 40% n/n nhờ biên LNG tăng tốt và kiểm soát tốt chi phí.
- PE 2015 là 6,5 lần thấp hơn trung bình ngành là 8 lần

### Tin tức/sự kiện

Doanh thu 6T/15 đạt 362,4 tỷ và lợi nhuận sau thuế đạt 102 tỷ. Trong 6T/15 công ty đã hoàn thành 65% kế hoạch LNST mặc dù đây là những quý thấp điểm của năm.

### Nhận định của MBKE

Doanh thu thuần 6T/15 giảm 37% n/n do không có nhiều hợp đồng xuất khẩu như cùng kỳ năm trước. Đáng chú ý là biên LNG của DQC tăng 5 điểm % so với cùng kỳ, lên mức 37% trong 6T/15. Mức cải thiện đáng kể này là nhờ (i) thay đổi cơ cấu doanh thu với sản phẩm đèn LED, có biên LNG cao, đang tăng dần tỷ trọng thay thế các sản phẩm truyền thống khác. Trong 2014, DQC đã đầu tư một dây chuyền dán chip LED nâng gấp đôi công suất sản xuất đèn LED lên 20 triệu sản phẩm/năm; và (ii) thanh lý được 1 phần lô hàng cũ từ 2007 với giá thành sản xuất thấp ([xem chi tiết về lô hàng](#)). Ngoài ra, tỷ lệ chi phí BH&QLDN/DT giảm 2 điểm % xuống mức 19%. Do đó LNST 6T/15 tăng 40% n/n đạt 102 tỷ.

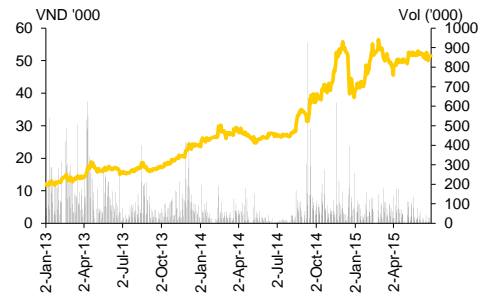
Mặc dù doanh thu từ HĐ xuất khẩu không như kỳ vọng nhưng chúng tôi đánh giá cao sự nỗ lực của DQC trong việc phát triển tiêu thụ sản phẩm đèn LED, có biên LNG cao tại thị trường nội địa.

Doanh thu và LNST 2015 ước đạt 1.048 tỷ và 238 tỷ, giảm 14% và 0,6% n/n. EPS 2015 ước đạt 9.498 đồng/cp, PE tương ứng 6 lần thấp hơn mức 8 lần trung bình ngành. Nâng khuyến nghị từ **NĂM GIỮ** lên **MUA** với giá mục tiêu 67.000 đồng, tương ứng P/E 7 lần.

### Key Data

Cao/thấp nhất 52 tuần (VND):	59.000 / 32.000
Tỷ lệ giao dịch tự do (%):	67,78
Số lượng cp phát hành (triệu cp):	29
Vốn hóa thị trường (tỷ VND):	1.642
Cổ đông lớn (%):	
THAI NGA NGUYEN	12,9
HO DUC DUNG	10,1
TRAN THI LINH	9,2

### Biểu đồ giá



	1T	3T	6T	1-năm	YTD
Giá CP	15,9	4,4	4,4	62,5	33,2
So với Index	27,0	1,4	8,2	73,9	28,2

### Chỉ số cơ bản

ROE (%)	24,4
Tiền mặt ròng ( tỷ VND):	(138)
Tài sản hữu hình ròng/cp(VND):	40.267
Khả năng trả lãi vay (x):	17,9

Năm tài khóa 31/12 (tỷ VND)	2011	2012	2013	2014	2015F
Doanh thu	625	649	800	1.230	1.049
EBITDA	37	18	127	250	248
Lợi nhuận ròng	39	49	122	237	238
EPS	1.627	2.024	5.351	10.943	9.498
Tăng trưởng EPS (%)	7	24	164	105	(5)
Cổ tức/cổ phiếu	2.000	1.500	2.000	500	2.000
PER	33,5	26,9	10,2	5,0	5,9
EV/EBITDA (x)	44,0	79,7	10,8	3,6	4,2
Lợi tức (%)	3,7	2,8	3,7	0,9	3,6
P/BV(x)	2,0	2,1	1,9	1,6	1,5
Nợ ròng/VCSH (%)	40,1	30,5	6,5	14,2	(33,7)
ROE (%)	5,0	6,3	14,8	24,4	20,8
ROA (%)	2,2	2,9	6,8	12,7	13,8

### PHÒNG NGHIÊN CỨU PHÂN TÍCH KHÁCH HÀNG CÁ NHÂN

[RetailResearch@maybank-kimeng.com.vn](mailto:RetailResearch@maybank-kimeng.com.vn)  
(84) 844 555 888 | <http://maybank-kimeng.com.vn>

## **Thông tư 123/2015/TT-BTC chính thức được ban hành**

---

Bộ Tài chính đã ban hành Thông tư số 123/2015/TT-BTC hướng dẫn hoạt động đầu tư nước ngoài trên thị trường chứng khoán Việt Nam, thay thế Thông tư số 213/2012/TT-BTC ngày 06/12/2012. Chúng tôi lưu ý một số điểm chính như sau:

- Thông tư có hiệu lực vào ngày 1/10/2015, tức là 1 tháng sau khi nghị định 60 có hiệu lực. Chúng tôi cho rằng sở dĩ có độ trễ này là do các công ty đại chúng không bị hạn chế tỷ lệ sở hữu nước ngoài, muốn nâng tỷ lệ sở hữu lên 100% cần thời gian để thay đổi điều lệ (và cung cấp biên bản họp, Nghị Quyết HĐQT) của công ty và đăng ký/báo cáo với Ủy ban Chứng khoán Nhà Nước.
- Trường hợp công ty đại chúng không bị hạn chế tỷ lệ sở hữu nước ngoài theo quy định tại khoản 2 Điều 1 Nghị định số 60/2015/NĐ-CP khi muốn hạn chế tỷ lệ sở hữu nước ngoài thực tế thì phải quy định rõ tỷ lệ sở hữu nước ngoài tối đa tại Điều lệ công ty.
- Đối với **tổ chức kinh doanh chứng khoán**, Khoản 5 điều 11 của Thông tư nêu rõ, tỷ lệ sở hữu nước ngoài tại tổ chức kinh doanh chứng khoán là không bị hạn chế.
- Ngoài ra, thông tư này giúp đơn giản hóa các thủ tục tham gia thị trường của nhà đầu tư nước ngoài trên thị trường chứng khoán Việt Nam (như không cần dịch thuật tài liệu, bãi bỏ việc phải hợp pháp lãnh sự đối với các hồ sơ vv...). Chúng tôi nghĩ rằng, việc bãi bỏ các thủ tục quy định rườm rà sẽ góp phần khuyến khích nhà đầu tư tham gia vào thị trường chứng khoán Việt Nam, gia tăng tính hấp dẫn của thị trường đối với nhà đầu tư nước ngoài.

## VSH: KQKD Q2/15 khả quan; định giá vẫn chưa hấp dẫn

Kết thúc Q2/15, CTCP Thủy điện Vĩnh Sơn Sông Hinh (VSH) ghi nhận KQKD tích cực với doanh thu đạt 144,7 tỷ đồng và LNST 92,2 tỷ đồng, tăng lần lượt 57,4% và 98,6% n/n.

Trong Q2/15, sản lượng điện sản xuất của VSH đạt 194,4 triệu kWh, tăng nhẹ 4,3% n/n. Giá bán điện bình quân trong quý đạt 744,4 đồng/kWh, cao hơn 51,4% n/n, nhờ đó công ty ghi nhận doanh thu tăng 57,4% n/n. Giá bán điện bình quân trong Q2/15 cao hơn đáng kể so với cùng kỳ là do 2 yếu tố: (1) trong Q2/14 công ty vẫn sử dụng giá tạm tính do Hợp đồng mua bán điện với EVN đến tháng 11/2014 mới hoàn tất thoả thuận và ký kết; (2) lợi thế của VSH khi tham gia thị trường điện cạnh tranh do điều kiện thủy văn ở địa bàn hoạt động của hai nhà máy ngược mùa với các vùng miền khác. Lưu ý, giá bán điện theo hợp đồng ký kết là 333,37 đồng/kWh đối với nhà máy Vĩnh Sơn và 461,82 đồng/kWh đối với nhà máy Sông Hinh (chưa tính các loại thuế phí). Trong khi doanh thu tăng mạnh, chi phí SXKD chỉ tăng nhẹ 2%, nhờ đó LNST tăng gấp đôi so với cùng kỳ.

Lũy kế 6T15, tuy sản lượng điện giảm 14,8% n/n đạt 361,43 triệu kWh, VSH ghi nhận doanh thu tăng 49,3% và LNST tăng 83,6% với giá bán bình quân đạt 750 đồng/kWh. Với giá bán bình quân trong 6T15 đạt mức khá cao, chúng tôi điều chỉnh tăng dự báo 2015 với doanh thu 436 tỷ và LNST 260 tỷ. EPS 2015 ước tính đạt 1.259 đồng/kWh. Cổ phiếu VSH giao dịch với P/E dự phóng 11,2x, mức định giá vẫn tương đối cao so với các công ty cùng ngành.

## HAH: Tạm ứng cổ tức 2.000 đồng/cp, lợi tức cổ tức 7,4%

HAH thông báo ngày 30/09/2015 sẽ là ngày đăng ký cuối cùng nhận cổ tức tiền mặt 2.000 đồng/cp tạm ứng cho đợt 1/2015. Ngày thanh toán dự kiến là 15/10/2015.

Cổ phiếu HAH đã tăng 6,3% trong phiên giao dịch hôm nay, đóng cửa ở mức 40.400 đồng/cp. Với tổng mức cổ tức dự kiến chi trả cho 2015 là khoảng 3.000 đồng/cp, thì tỷ suất cổ tức hiện tại của cổ phiếu HAH vẫn đang ở mức tương đối cao, khoảng 7,4%.

Như đã [cập nhật trong bản tin ngày hôm qua](#), trong 6T/15, HAH đạt kết quả kinh doanh tích cực với doanh thu và lợi nhuận sau thuế tăng lần lượt 54,9% n/n và 30,4% n/n, đạt 246,8 và 71,3 tỷ đồng, hoàn thành được 41,1% và 57,6% kế hoạch doanh thu và lãi ròng 2015.

Cổ phiếu HAH đang giao dịch ở mức PE kỳ vọng khoảng 8 lần, so với mức 10 lần của bình quân ngành.

# DQC: Kết thúc tích lũy - MUA

Nguyễn Thanh Lâm



## Nhận định của MBKE

- DQC ghi nhận quá trình tích lũy kéo dài rất lâu từ giai đoạn tháng 3 tháng gần hiện tại.
- Từ tháng 8, đường giá bắt đầu có những chuyển biến và gần đây đã bứt phá thành công khỏi vùng ảnh hưởng của khu vực tích lũy.
- Kết quả này giúp xu hướng của DQC chuyển từ đi ngang sang trạng thái tăng. Mục tiêu gần nhất tại vùng tỷ lệ Fibo 161.8% của đoạn tích lũy, khu vực 65.0.
- Thanh khoản ủng hộ việc tạo lập xu hướng tăng khi đã liên tục nằm trên mức trung bình 50 ngày trong các phiên vừa qua.
- Chỉ báo tích cực. MACD đã vượt rõ nét lên trên mức 0 và đang tiếp tục tăng để ủng hộ xu hướng tăng. Các chỉ báo khác đa phần trong vùng tích cực.
- **Điểm cộng cơ bản:** LNST 6T đạt 102 tỷ, tăng 40% n/n nhờ biên lợi nhuận gộp tăng tốt và kiểm soát tốt chi phí. Trong 6T/15 công ty đã hoàn thành 65% kế hoạch LNST mặc dù đây là những quý thấp điểm của năm. **PE dự phóng 2015 là 6.x thấp hơn trung bình ngành là 8.**

## THÔNG SỐ KỸ THUẬT

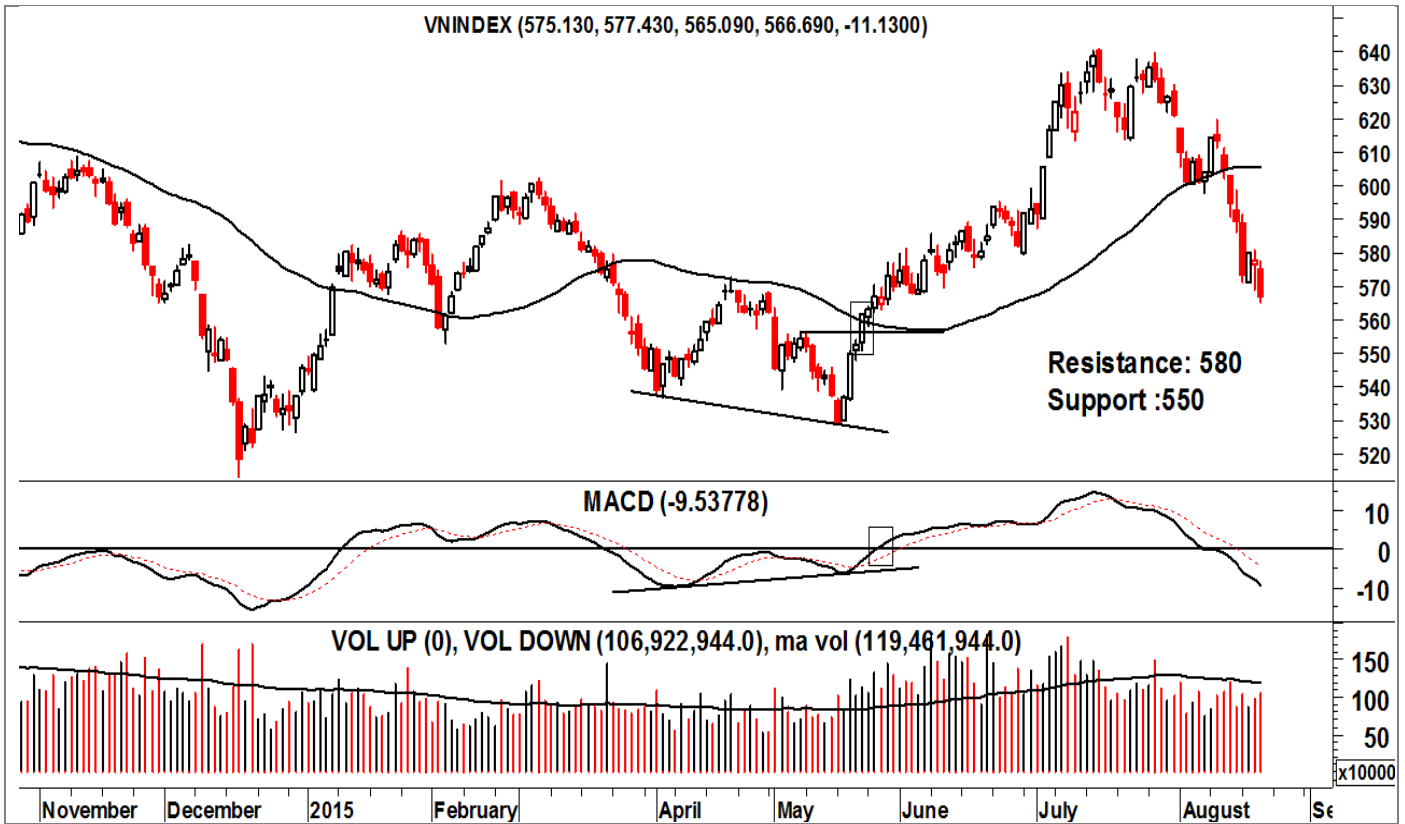
52 Week High	: 57.0
52 Week Low	: 31.3
Last Price	: 56.0
Support S1/S2	: 50.5
Resistance R1/R2	: 65.0
Stop-loss	: 50.5
Strategy	: MUA
MACD	: Tích cực
Oscillator	: Tích cực
RSI	: Tích cực
Stochastic	: Tích cực
Trend trung hạn	: Tăng

## Chiến lược đầu tư

- NĐT có thể mua vào DQC quanh giá hiện tại 56.0
- Mục tiêu đầu tiên tại: 65.0 (+16.1%).
- Dừng lỗ tại: 50.5 (-9.8%).

## VN-INDEX: Chưa lạc quan

Nguyễn Thanh Lâm



### Nhận định của MBKE

- VN-Index không thể tạo lập sự cân bằng và chấp nhận tiếp tục có một phiên giảm mạnh.
- Hỗ trợ tiếp theo của chỉ số này quanh vùng 550. Nhìn chung cho có nhiều lý do để chúng tôi lạc quan trong ngắn hạn.
- Xét về trung hạn, khả năng ổn định của đường giá quanh mức 550 được chúng tôi đánh giá cao.
- Thanh khoản có thể xem là điểm sáng trong hôm nay khi đang tăng dần và gần tiệm cận trở lại mức trung bình 50 ngày.
- Chỉ báo tiêu cực. MACD đã cắt xuống bên dưới đường 0 để cho nhìn nhận bi quan hơn trong ngắn hạn. Các chỉ báo khác đa phần còn trong vùng tiêu cực.
- **QUAN TRỌNG:** Triển vọng ngắn hạn của thị trường tiếp tục chưa lạc quan. Sự kỳ vọng vào lúc này đơn giản là một trạng thái cân bằng hơn trong vài phiên tới.

### Chiến lược đầu tư

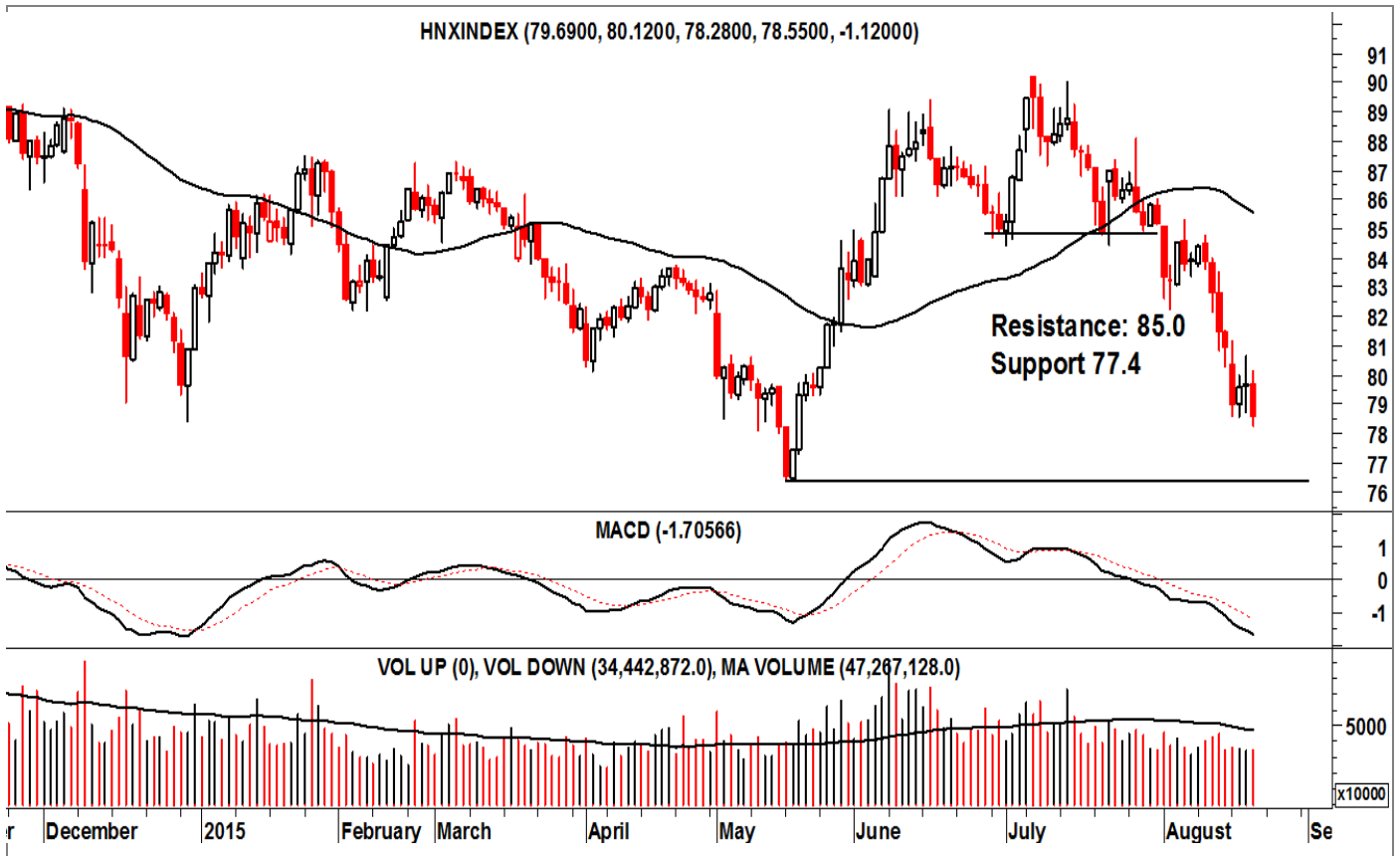
- NĐT nên giữ tỷ trọng cổ phiếu ở mức ngang bằng tiền mặt trong ngắn hạn hiện nay.
- Việc xem xét giải ngân giải ngân mới chỉ nên thực hiện với mục tiêu nắm giữ trung hạn.
- **Tỷ trọng đề xuất: 50/50 (tiền mặt/cổ phiếu).**

### THÔNG SỐ KỸ THUẬT

52 Week High	: 640.19
52 Week Low	: 535.14
Last Price	: 566.69
Support S1/S2	: 550
Resistance R1/R2	: 600
Stop-loss	:
Strategy	: Tích lũy
MACD	: Tiêu cực
Oscillator	: Tiêu cực
RSI	: Trung tính
Stochastic	: Trung tính
Trend trung hạn	: Tăng

# HNX-INDEX: Đà giảm tiếp diễn

Nguyễn Thanh Lâm



## Nhận định của MBKE

- Sau một phiên tăng có phần khó nhọc, bên bán một lần nữa cho thấy họ thật sự vẫn làm chủ thể trận hiện nay của thị trường.
- Áp lực bán tăng mạnh khiến HNX-Index có một phiên giảm đáng kể, tiếp tục tạo ra mức thấp mới.
- Cần lưu ý triển vọng ngắn hạn của HNX-Index vẫn ở mức bi quan. Đường giá có thể sẽ tiếp tục thoái lui để kiểm tra vùng hỗ trợ quan trọng quanh 77 điểm.
- Thanh khoản vẫn chưa tích cực khi tiếp tục duy trì mức thấp hơn bên dưới vùng KLGĐ trung bình 50 ngày, cho thấy dòng tiền chưa mở rộng.
- Chỉ báo kỹ thuật tiêu cực. MACD giảm sâu về bên dưới đường 0, tạo ra cái nhìn tiêu cực cho đường giá. Các chỉ báo còn lại đa phần còn nằm trong vùng tiêu cực.
- **QUAN TRỌNG:** Chúng tôi tiếp tục bảo lưu quan điểm thận trọng về triển vọng của HNX-Index trong ngắn hạn.

### Chiến lược đầu tư:

- NĐT cần giữ tỷ trọng cổ phiếu nằm giữ tại HNX thấp hơn tiền mặt để giảm rủi ro.
- **Tỷ trọng đề xuất: 60/40 (tiền mặt/cổ phiếu)**

## THÔNG SỐ KỸ THUẬT

52 Week High	: 90.66
52 Week Low	: 57.51
Last Price	: 78.55
Support S1/S2	: 77.4
Resistance R1/R2	: 85.0
Stop-loss	:
Strategy	: Tích lũy
MACD	: Tiêu cực
Oscillator	: Tiêu cực
RSI	: Tiêu cực
Stochastic	: Tiêu cực
Trend trung hạn	:



## Các khuyến nghị đã đóng trong tháng

Mã CP	Mua/bán (*)	Trạng thái	Giá mua/bán	Giá hiện tại	Giá mục tiêu	Giá dừng lỗ	Lãi/lỗ tiềm năng	Lãi/lỗ đã ghi nhận	Ngày mở TT	Ngày đóng TT	Lưu ý
<b>FPT</b>	Mua	Đã đóng	44.2	<b>46.5</b>	48.5	42	5.2%	<b>5.2%</b>	3-Jun-15	3-Aug-15	Chốt lời (6)
<b>REE</b>	Mua	Đã đóng	26	<b>28.1</b>	28.5	24.9	8.1%	<b>8.1%</b>	5-Jun-15	3-Aug-15	Chốt lời (6)
<b>BMP</b>	Mua	Đã đóng	79.5	<b>90.5</b>	92	74	13.8%	<b>13.8%</b>	29-Jun-15	3-Aug-15	Chốt lời (6)
<b>VIC</b>	Mua	Đã đóng	39.7	<b>43.1</b>	46.1	36.3	8.4%	<b>8.4%</b>	12-Feb-15	3-Aug-15	Chốt lời sớm (2)
<b>SCR</b>	Mua	Đã đóng	7.5	<b>8.3</b>	9.2	7	10.7%	<b>10.7%</b>	4-Jun-15	3-Aug-15	Chốt lời sớm (2)
<b>PVS</b>	Mua	Đã đóng	27.5	<b>25.1</b>	33.5	25	-8.7%	<b>-8.7%</b>	8-Jun-15	3-Aug-15	Cắt lỗ sớm (3)
<b>LGC</b>	Mua	Đã đóng	27.3	<b>25.5</b>	32	24.6	-6.6%	<b>-6.6%</b>	29-Jun-15	3-Aug-15	Cắt lỗ sớm (3)
<b>TMT</b>	Mua	Đã đóng	42.4	<b>37.8</b>	51.1	38	-10.8%	<b>-10.8%</b>	27-Jul-15	14-Aug-15	Dừng lỗ (1)
<b>MBB</b>	Mua	Đã đóng	15.5	<b>14.6</b>	18	14.7	-5.8%	<b>-5.8%</b>	24-Jun-15	20-Aug-15	Dừng lỗ (1)
<b>BCC</b>	Mua	Đã đóng	15.96	<b>13.7</b>	19	14	-14.2%	<b>-14.2%</b>	28-Jul-15	20-Aug-15	Dừng lỗ (1)

## Các khuyến nghị còn mở trạng thái

Mã CP	Mua/bán (*)	Trạng thái	Giá mua/bán	Giá hiện tại	Giá mục tiêu	Giá dừng lỗ	Lãi/lỗ tiềm năng	Lãi/lỗ đã ghi nhận	Ngày mở TT	Ngày đóng TT	Lưu ý
<b>CVT</b>	Mua	Đang mở	21.1	<b>21.2</b>	24.7	19.3	0.5%		1-Jun-15		
<b>CII</b>	Mua	Đang mở	25.8	<b>26.8</b>	30.4	23.3	3.9%		14-Jul-15		
<b>PAC</b>	Mua	Đang mở	27.7	<b>26.6</b>	32.0	25.9	-4.0%		27-Jul-15		
<b>PLC</b>	Mua	Đang mở	31.6	<b>33.1</b>	36.6	29.0	4.7%		28-Jul-15		
<b>SCR</b>	Mua	Đang mở	8.4	<b>8.0</b>	9.4	7.8	-4.8%		7-Aug-15		

(\*) Lưu ý Việt Nam chưa có luật cho việc "mượn bán trước" cổ phiếu nên chúng tôi đưa ra khuyến nghị "bán" chỉ nhằm ám chỉ đặc tính hiện nay của cổ phiếu này.

- (1) Do cổ phiếu này đã tăng về mức giá dừng lỗ nên chúng tôi thực hiện đóng lại vị thế bán đã mở, với mức lỗ ghi nhận tương ứng.
- (2) Do tình hình thị trường thay đổi nên chúng tôi thực hiện chốt lời sớm đối với cổ phiếu này với mức lợi nhuận ghi nhận là tương ứng.
- (3) Do tình hình thị trường thay đổi nên chúng tôi thực hiện cắt lỗ sớm đối với các cổ phiếu này với mức lỗ ghi nhận tương ứng.
- (4) Do cổ phiếu này đã đạt mục tiêu đề ra nên chúng tôi thực hiện đóng lại vị thế mua đã mở ra trước đó với mức lợi nhuận ghi nhận tương ứng.
- (5) Do cổ phiếu này đã vượt qua giá mục tiêu đầu tiên, chúng tôi tiếp tục giữ vị thế để lãi chạy. Đặt mức thoát trạng thái (trailing stop) là 5% để chốt lời thoát khỏi trạng thái MUA nếu giá giảm lại quá 5% kể từ mức giá đóng cửa cao nhất mà cổ phiếu này đạt được.
- (6) Do giá cổ phiếu này đã giảm lại quá 5% kể từ mức giá đóng cửa cao nhất mà cổ phiếu này đạt được nên chúng tôi thực hiện chốt lời, đóng lại vị thế MUA.

## Phục lục 1: Điều khoản cho việc cung cấp báo cáo và những khuyến cáo

### Khuyến nghị

Báo cáo này chỉ nhằm mục đích lưu hành chung và cung cấp thông tin và báo cáo này không có ý định hoặc được xem là những đề nghị mua hoặc bán cổ phiếu được đề cập ở đây trong bất kỳ trường hợp nào. Nhà đầu tư nên lưu ý rằng giá trị của những cổ phiếu này có thể dao động và giá trị hoặc giá của mỗi cổ phiếu có thể tăng hoặc giảm. Những quan điểm và khuyến nghị bao gồm ở đây đều dựa vào hệ thống đánh giá kỹ thuật và cơ bản. Hệ thống đánh giá kỹ thuật có thể khác hệ thống đánh giá cơ bản bởi vì việc định giá kỹ thuật sử dụng nhiều phương pháp khác nhau và chỉ dựa vào các thông tin về giá và khối lượng giao dịch được trích từ thị trường chứng khoán vào việc phân tích cổ phiếu. Do đó, lợi nhuận của nhà đầu tư có thể thấp hơn tổng số vốn đầu tư ban đầu. Các kết quả trong quá khứ không nhất thiết là những chỉ dẫn của các kết quả trong tương lai. Báo cáo này không nhằm mục đích cung cấp những tư vấn đầu tư cá nhân và cũng không xem xét mục đích đầu tư cụ thể, tình hình tài chính và yêu cầu đặc biệt của những người nhận và đọc báo cáo này. Vì vậy nhà đầu tư chỉ nên tìm kiếm những ý kiến về tài chính, luật pháp và những khuyến nghị khác liên quan đến sự phù hợp của việc đầu tư vào bất kỳ cổ phiếu nào hoặc những chiến lược đầu tư được thảo luận và khuyến nghị trong báo cáo này.

Những thông tin trong báo cáo này được trích từ những nguồn được tin là đáng tin cậy nhưng những nguồn này không được xác minh một cách độc lập bởi Maybank Investment Bank Berhad, các công ty con và công ty liên kết (có thể được gọi là "MKE") và vì vậy không đại diện cho tính xác thực và đồng bộ của báo cáo này bởi MKE và do đó không nên dựa vào những nguồn như vậy. Vì vậy, MKE và tất cả nhân viên, giám đốc, chuyên viên và các tổ chức và/hoặc nhân viên liên quan (có thể gọi là "Đại diện") sẽ không chịu trách nhiệm cho bất kỳ những tổn thất hoặc thiệt hại trực tiếp hoặc gián tiếp mà có thể phát sinh từ việc sử dụng hoặc dựa vào báo cáo này. Bất kỳ những thông tin, quan điểm hoặc khuyến nghị nào bao gồm trong báo cáo này có thể thay đổi vào bất cứ lúc nào mà sẽ không được thông báo trước.

Báo cáo này có thể bao gồm những phát biểu dự báo mà thường hoặc không phải lúc nào cũng được nhận biết bằng cách sử dụng các từ ngữ như "đoán trước", "tin rằng", "ước tính", "dự tính", "kế hoạch", "kỳ vọng", "dự phóng" và "dự báo" và những phát biểu rằng một sự kiện hoặc kết quả như "có thể", "sẽ", "có thể", hoặc "nên" xảy ra hoặc đạt được và những phát biểu tương tự khác. Những phát biểu dự báo như vậy được dựa vào những giả định và thông tin được công bố cho chúng tôi và có thể chịu những rủi ro và không chắc chắn mà có thể làm cho kết quả thực tế khác nhiều so với những kết quả được đưa ra trong những phát biểu dự báo. Người đọc phải cẩn thận không được thay thế những thông tin liên quan trước đó vào những phát biểu dự báo này sau ngày phát hành hoặc phản ánh sự xảy ra của những sự kiện không được dự báo trước.

MKE và tất cả chuyên viên, giám đốc và nhân viên bao gồm những người liên quan đến việc chuẩn bị và phát hành báo cáo này có thể tham gia hoặc đầu tư vào những giao dịch tài chính với tổ chức phát hành cổ phiếu được đề cập trong báo cáo này (trong một vài trường hợp có thể được luật cho phép), thực hiện những dịch vụ hoặc thu hút việc kinh doanh từ những tổ chức phát hành và/hoặc có một vị trí hoặc đang nắm giữ hoặc những lợi ích quan trọng khác hoặc những giao dịch khác đối với những cổ phiếu hoặc những quyền hoặc những quan hệ đầu tư khác. Hơn nữa, công ty có thể công bố trên thị trường những cổ phiếu được đề cập bằng những công cụ được trình bày trong báo cáo này. MKE có thể (theo luật định) hành động dựa vào hoặc sử dụng những thông tin được trình bày ở đây, hoặc dựa vào những nghiên cứu hoặc phân tích trước khi những tài liệu này được phát hành. Một hoặc nhiều hơn các giám đốc, chuyên viên và/hoặc nhân viên của MKE có thể là giám đốc của những tổ chức phát hành những cổ phiếu được đề cập trong báo cáo này.

Báo cáo này được thực hiện cho khách hàng của MKE sử dụng và không được báo cáo lại, thay đổi bất kỳ hình thức nào, chuyển giao, sao chép hoặc phân phối tới bất kỳ tổ chức nào hoặc bất kỳ hình thức nào mà không có sự đồng ý bằng văn bản của MKE và MKE và những đại diện đồng ý không có trách nhiệm gì đối với những hành động của các bên thứ ba trên khía cạnh này.

Báo cáo này không được hướng dẫn hay nhằm mục đích phân phối hoặc sử dụng bởi bất kỳ cá nhân hoặc tổ chức là công dân hoặc cư trú tại những địa phương, tỉnh (tiểu bang), quốc gia nơi mà việc phân phối, phát hành, hoặc sử dụng có thể trái với luật hoặc quy định. Báo cáo này chỉ được phân phối trong những trường hợp được chấp thuận bởi pháp luật hiện hành. Các cổ phiếu được đưa ra ở đây có thể phù hợp cho mục đích bán trong tất cả các khu vực hoặc đối với những nhà đầu tư nhất định. Không có định kiến đối với những dự báo sau này, người đọc nên lưu ý rằng những tuyên bố trách nhiệm khác, cảnh báo hoặc những hạn chế có thể được áp dụng dựa vào vị trí địa lý của cá nhân hoặc tổ chức tiếp nhận báo cáo này.

### Malaysia

Những quan điểm hoặc khuyến nghị bao gồm ở đây trong mọi hình thức phân tích kỹ thuật hoặc cơ bản. Phân tích kỹ thuật có thể khác với phân tích cơ bản vì việc định giá kỹ thuật áp dụng những phương pháp khác nhau và chỉ dựa vào những thông tin về giá và khối lượng giao dịch được trích từ Bursa Malaysia Securities Berhad trong phân tích chứng khoán.

### Singapore

Báo cáo này được thực hiện vào ngày và những thông tin trong đây có thể chịu sự thay đổi. Maybank Kim Eng Research Pte Ltd. ("Maybank KERPL") ở Singapore không có trách nhiệm phải cập nhật những thông tin này cho người nhận. Đối với việc phân phối báo cáo này tại Singapore, người nhận báo cáo này phải liên hệ với Maybank KERPL ở Singapore về những vấn đề phát sinh từ hoặc liên hệ với báo cáo này. Nếu người nhận báo cáo này không phải là nhà đầu tư được cấp phép, những nhà đầu tư chuyên nghiệp hoặc những tổ chức (được quy định tại Điều 4A của Luật về cổ phiếu và giao dịch tương lai của Singapore), Maybank KERPL sẽ chịu trách nhiệm pháp lý đối với nội dung của báo cáo này với những trách nhiệm được giới hạn theo quy định của pháp luật.

### Thái Lan (Thailand)

Việc công bố những kết quả điều tra của Học Viện Hiệp hội các Giám Đốc của Thái Lan (Thai Institute of Directors Association - IOD) về quản trị doanh nghiệp được thực hiện bởi những người tham gia hoạch định chính sách của Văn phòng Ủy Ban Thị trường chứng khoán. Các điều tra của IOD dựa vào thông tin của những công ty niêm yết trên Thị trường Chứng khoán Thái Lan và Thị trường đầu tư tài sản thay thế được công bố rộng rãi và có thể được đánh giá bởi nhà đầu tư. Do đó, kết quả này là từ quan điểm của bên thứ ba. Nó không phải là việc đánh giá hoạt động và không dựa vào những thông tin nội bộ. Kết quả điều tra này sẽ được công bố trong báo cáo quản trị doanh nghiệp của các công ty niêm yết tại Thái Lan vào ngày phát hành. Vì vậy những điều tra này có thể bị thay đổi sau ngày phát hành. Maybank Kim Eng Securities (Thái Lan) Public Company Limited ("MBKET") không xác nhận hay chứng nhận về tính chính xác của những kết quả điều tra này.

Ngoại trừ khi được cho phép đặc biệt, không phần nào của báo cáo này có thể được viết lại hoặc phân phối lại dưới bất kỳ hình thức nào mà không có sự cho phép bằng văn bản trước của MBKET. MBKET sẽ không chịu trách nhiệm gì đối với mọi hành động của bên thứ ba về khía cạnh này.

### Mỹ (US)

Báo cáo mà được thực hiện bởi MKE được phân phối tại Mỹ ("US") tới các nhà đầu tư tổ chức chủ yếu tại Mỹ (được quy định tại điều 15a-6 bởi Luật thị trường chứng khoán năm 1934 đã được sửa đổi) chỉ bởi Maybank Kim Eng Securities USA Inc ("Maybank KESUSA"), công ty môi giới đăng ký tại Mỹ (đăng ký tại Điều 15 của Luật thị trường chứng khoán sửa đổi năm 1934). Tất cả mọi trách nhiệm của việc phân phối báo cáo này của Maybank KESUSA tại Mỹ sẽ được thực hiện bởi Maybank KESUSA. Tất cả những kết quả giao dịch của các cá nhân và tổ chức tại Mỹ sẽ được thực hiện thông qua công ty môi giới đã đăng ký tại Mỹ. Báo cáo này sẽ không được hướng dẫn cho nhà đầu tư nếu MKE bị cấm hoặc bị giới hạn cung cấp cho nhà đầu tư bởi bất kỳ quy định hoặc điều luật nào tại các lãnh thổ. Nhà đầu tư nên chấp thuận trước khi đọc báo cáo mà Maybank KESUSA được phép cung cấp những công cụ nghiên cứu về đầu tư được quy định bởi những quy định và điều luật.

### Anh (UK)

Báo cáo này được phân phối bởi Maybank Kim Eng Securities (London) Ltd ("Maybank KESL") được cấp phép và quy định bởi Cơ quan dịch vụ tài chính và chỉ cho mục đích cung cấp thông tin. Báo cáo này không nhằm mục đích phân phối tới những kỳ cá nhân nào được định nghĩa là khách hàng cá nhân được quy định tại Luật về thị trường và dịch vụ năm 2010 tại UK. Bất kỳ sự bao gồm nào của bên thứ ba nào đều chỉ cho sự thuận tiện của người nhận và công ty không chịu bất kỳ trách nhiệm nào đối với những bình luận hay tính chính xác, và việc tiếp cận những mối liên hệ như thể là rủi ro riêng của những cá nhân. Không điều nào trong báo cáo này được xem như những tư vấn về thuế, kế toán hoặc luật pháp và những người nhận phù hợp nên tham khảo với những cơ quan tư vấn thuế độc lập.

## CÔNG BỐ THÔNG TIN

### Công bố tổ chức hợp pháp

**Malaysia:** Báo cáo này được phát hành và phân phối tại Malaysia bởi Maybank Investment Bank Berhad (15938-H), là một tổ chức tham gia vào Bursa Malaysia Berhad và một tổ chức được cấp phép dịch vụ và thị trường tài chính được ban hành bởi Ủy ban Chứng khoán Malaysia. **Singapore:** Báo cáo này được phát hành và phân phối tại Singapore bởi Maybank KERPL (Co. Reg No 197201256N) được quy định bởi Cơ quan Tiền tệ Singapore. **Indonesia:** PT Kim Eng Securities ("PTKES") (Reg. No. KEP-251/PM/1992) là một tổ chức của Thị trường chứng khoán Indonesia và được quy định bởi BAPEPAM LK. **Thailand:** MBKET (Reg. No.0107545000314) là một thành viên của Thị trường chứng khoán Thái Lan và được quy định bởi Bộ tài chính và Ủy ban chứng khoán. **Philippines:** MATRKES (Reg. No.01-2004-00019) là một thành viên của Thị trường chứng khoán Philippines và được quy định bởi Ủy ban chứng khoán. **Việt Nam:** Công Ty TNHH Một Thành Viên Chứng Khoán Maybank Kim Eng (giấy phép số 117/GP-UBCK) được cấp phép bởi Ủy ban chứng khoán nhà nước Việt Nam. **Hong Kong:** KESHK (Central Entity No AAD284) được quy định Ủy ban thị trường tương lai và chứng khoán. **Ấn Độ (India):** Công ty chứng khoán Kim Eng Ấn Độ ("KESI") là thành viên của Thị trường chứng khoán quốc gia Ấn Độ (Reg No: INF/INB 231452435) và thị trường chứng khoán Bombay (Reg. No. INF/INB011452431) và được quy định bởi Hội đồng thị trường chứng khoán Ấn Độ. KESI được đăng ký với SEBI tại Điều 1 Merchant Banker (Reg. No. INM 000011708) **US:** Maybank KESUSA là thành viên của/ và được cấp phép theo quy định của FINRA – Broker ID 27861. **UK:** Maybank KESL (Reg No 2377538) là đơn vị được cấp phép theo quy định của Cơ quan dịch vụ tài chính.

### Tuyên bố lợi ích

**Malaysia:** MKE và đại diện có thể giữ những vị trí hoặc có lợi ích quan trọng đối với những cổ phiếu được đề cập tại đây và có thể có những hoạt động khác như tạo lập thị trường hoặc có thể có những cam kết phát hành hoặc liên quan đến những cổ phiếu đó và cũng có thể thực hiện hoặc tìm kiếm những dịch vụ ngân hàng đầu tư, tư vấn và những dịch vụ khác hoặc có liên quan đến những công ty này.

**Singapore:** Vào ngày 20/8/2012, Maybank KERPL và chuyên viên phân tích phụ trách không có bất cứ lợi ích nào trong những công ty được khuyến nghị trong báo cáo này.

**Thailand:** MBKET có thể có quan hệ kinh doanh với hoặc có thể là tổ chức phát hành quyền mua phái sinh trên những cổ phiếu hoặc công ty được đề cập trong báo cáo này. Do đó, nhà đầu tư nên tự có những đánh giá trước khi quyết định đầu tư. MBKET, chuyên viên và những giám đốc, những tổ chức liên quan và/hoặc nhân viên có thể có lợi ích và/hoặc những cam kết phát hành đối với những cổ phiếu được đề cập trong báo cáo này.

**Hong Kong:** KESHK có thể có lợi ích tài chính liên qua đến tổ chức phát hành hoặc tổ chức niêm yết mới tiềm năng được định nghĩa bởi những quy định trong điều 16.5(a) của Quy định về Đạo đức nghề nghiệp cá nhân tại Hong Kong được cấp phép và đăng ký với Ủy ban thị trường cổ phiếu và tương lai.

Vào ngày phát hành báo cáo, KESHK và chuyên viên phân tích phụ trách không có bất kỳ lợi ích nào trong những công ty được khuyến nghị trong báo cáo này.

## NHỮNG KHUYẾN CÁO KHÁC

### Xác nhận độc lập của chuyên viên phân tích

Những quan điểm được đề cập trong báo cáo này phản ánh chính xác những quan điểm cá nhân của chuyên viên phân tích về bất kỳ hoặc tất cả các cổ phiếu hoặc tổ chức phát hành; và chuyên viên phân tích đã, đang và sẽ không có bất kỳ sự bồi thường nào trực tiếp và gián tiếp liên quan đến những khuyến nghị hoặc quan điểm được đưa ra trong báo cáo này.

### Lưu ý

Các chứng khoán cấu trúc là những công cụ phức tạp, tiêu biểu như bao gồm mức độ rủi ro cao và nhằm mục đích bán cho những nhà đầu tư cao cấp, những người có thể hiểu và chấp nhận những rủi ro liên quan. Giá trị thị trường của những chứng khoán cấu trúc (structured securities) có thể bị ảnh hưởng bởi những thay đổi về yếu tố kinh tế, tài chính và chính trị (bao gồm nhưng không giới hạn lãi suất hiện tại và tương lai), thời gian đáo hạn (time to maturity), điều kiện thị trường và những biến động và chất lượng tín dụng của tổ chức phát hành hoặc bảo lãnh phát hành. Những nhà đầu tư quan tâm đến việc mua những sản phẩm cấu trúc nên có những phân tích riêng về sản phẩm này và tham khảo với các tổ chức tư vấn chuyên nghiệp về những rủi ro liên quan đến giao dịch mua.

**Không phần nào của báo cáo này có thể được sao chép, sao in hoặc lập lại trong bất kỳ hình thức nào hoặc phân phối lại mà không có sự đồng ý của MKE.**

### Định nghĩa hệ thống khuyến nghị đầu tư của MKE

Maybank Kim Eng Research sử dụng hệ thống đánh giá như sau

<b>MUA</b>	Tổng lợi nhuận kỳ vọng trong 12 tháng hơn 15% (chưa bao gồm cổ tức)
<b>GIỮ</b>	Tổng lợi nhuận kỳ vọng trong 12 tháng giữa -15% đến 15% (chưa bao gồm cổ tức)
<b>BÁN</b>	Tổng lợi nhuận kỳ vọng trong 12 tháng dưới 15% (chưa bao gồm cổ tức)

### Áp dụng khuyến nghị đầu tư

Chuyên viên phân tích duy trì việc phân tích các cổ phiếu và danh sách cổ phiếu có thể được điều chỉnh tùy theo yêu cầu từng thời điểm. Khuyến nghị đầu tư chỉ áp dụng cho các cổ phiếu trong danh sách. Báo cáo về các công ty không nằm trong danh sách sẽ không thực hiện định giá và khuyến nghị.

### Malaysia

**Maybank Investment Bank Berhad**  
(A Participating Organisation of  
Bursa Malaysia Securities Berhad)  
33rd Floor, Menara Maybank,  
100 Jalan Tun Perak,  
50050 Kuala Lumpur  
Tel: (603) 2059 1888;  
Fax: (603) 2078 4194

Stockbroking Business:  
Level 8, Tower C, Dataran Maybank,  
No.1, Jalan Maarof  
59000 Kuala Lumpur  
Tel: (603) 2297 8888  
Fax: (603) 2282 5136

### Philippines

**Maybank ATR Kim Eng Securities  
Inc.**  
17/F, Tower One & Exchange Plaza  
Ayala Triangle, Ayala Avenue  
Makati City, Philippines 1200

Tel: (63) 2 849 8888  
Fax: (63) 2 848 5738

### South Asia Sales Trading

Kevin FOY  
kevinfoy@maybank-ke.com.sg  
Tel: (65) 6336-5157  
US Toll Free: 1-866-406-7447

### Singapore

**Maybank Kim Eng Securities Pte  
Ltd**  
**Maybank Kim Eng Research Pte Ltd**  
9 Temasek Boulevard  
#39-00 Suntec Tower 2  
Singapore 038989  
  
Tel: (65) 6336 9090  
Fax: (65) 6339 6003

### Hong Kong

**Kim Eng Securities (HK) Ltd**  
Level 30,  
Three Pacific Place,  
1 Queen's Road East,  
Hong Kong  
  
Tel: (852) 2268 0800  
Fax: (852) 2877 0104

### Thailand

**Maybank Kim Eng Securities  
(Thailand) Public Company Limited**  
999/9 The Offices at Central World,  
20<sup>th</sup> - 21<sup>st</sup> Floor,  
Rama 1 Road Pathumwan,  
Bangkok 10330, Thailand  
  
Tel: (66) 2 658 6817 (sales)  
Tel: (66) 2 658 6801 (research)

### North Asia Sales Trading

Alex TSUN  
alextsun@kimeng.com.hk  
Tel: (852) 2268 0228  
US Toll Free: 1 877 837 7635

### London

**Maybank Kim Eng Securities  
(London) Ltd**  
6/F, 20 St. Dunstan's Hill  
London EC3R 8HY, UK  
  
Tel: (44) 20 7621 9298  
Dealers' Tel: (44) 20 7626 2828  
Fax: (44) 20 7283 6674

### Indonesia

**PT Maybank Kim Eng Securities**  
Plaza Bapindo  
Citibank Tower 17<sup>th</sup> Floor  
Jl Jend. Sudirman Kav. 54-55  
Jakarta 12190, Indonesia  
  
Tel: (62) 21 2557 1188  
Fax: (62) 21 2557 1189

### Vietnam

**Maybank Kim Eng Securities  
Limited**  
4A-15+16 Floor Vincom Center Dong  
Khoi, 72 Le Thanh Ton St. District 1  
Ho Chi Minh City, Vietnam  
  
Tel : (84) 844 555 888  
Fax : (84) 8 38 271 030

### New York

**Maybank Kim Eng Securities  
USA Inc**  
777 Third Avenue, 21st Floor  
New York, NY 10017, U.S.A.  
  
Tel: (212) 688 8886  
Fax: (212) 688 3500

### India

**Kim Eng Securities India Pvt Ltd**  
2nd Floor, The International 16,  
Maharishi Karve Road,  
Churchgate Station,  
Mumbai City - 400 020, India  
  
Tel: (91).22.6623.2600  
Fax: (91).22.6623.2604

### Saudi Arabia

*In association with*  
**Anfaal Capital**  
Villa 47, Tujjar Jeddah  
Prince Mohammed bin Abdulaziz  
Street P.O. Box 126575  
Jeddah 21352  
  
Tel: (966) 2 6068686  
Fax: (966) 26068787