



Nhận định thị trường

Ngày 06-10-2014

Cuối tuần cân bằng

- Thị trường có một phiên giao dịch cuối tuần tương đối cân bằng, cả hai chỉ số ghi nhận mức tăng giảm nhẹ. VN-Index đóng cửa tại 611,55 điểm (-0,18%) trong khi HNX-Index tăng nhẹ và dừng chân tại 90,32 điểm (+0,07%).
- Thanh khoản có cải thiện hơn. Trong phiên cuối tuần, HSX ghi nhận 170 triệu đơn vị khớp lệnh với giá trị đạt hơn 3.000 tỷ đồng (+3,32%) trong khi HNX cũng có 84 triệu cổ phiếu được chuyển nhượng với giá trị 1.145 tỷ đồng (+12,4%).
- Điểm nhấn của thị trường tiếp tục là sự phân hóa khá rõ nét ở các nhóm ngành. Hoạt động mạnh nhất vẫn là các cổ phiếu trong nhóm bất động sản và xây dựng trong khi ở chiều ngược lại các cổ phiếu nhóm dầu khí vẫn khá "ì ạch" trong hôm nay.
- Ngoài tỷ giá đang tăng, thông tin vĩ mô đáng chú ý đó là lãi suất VND trên thị trường liên ngân hàng trong vài tuần gần đây đã liên tiếp giảm mạnh. Từ 3,4-3,5%/năm, lãi suất qua đêm đã rơi hẳn về sát mốc 1%/năm; các kỳ hạn khác cũng giảm mạnh so với một tháng trước. Lãi suất giảm là tín hiệu cho thấy thanh khoản của các ngân hàng đang khá "dư thừa".
- Khối ngoại bán ròng khá mạnh ở phiên cuối tuần với giá trị bán ròng khoảng 94,5 tỷ đồng. VIC tiếp tục là "tâm điểm bán ròng" của các NĐTNN với giá trị bán ròng khoảng 65 tỷ đồng, kế đó là HSG (-30 tỷ đồng). Ở chiều ngược lại, NĐTNN mua ròng mạnh nhất tại PVD (+13,7 tỷ đồng) và VCB (+9,4 tỷ đồng).

(Nguyễn Thanh Lâm)

Nhận định của MBKE

Thị trường đã có một tuần giao dịch với những cải thiện đáng kể hơn tuần trước đó. Dù vậy động lực tăng hiện vẫn chỉ ở mức trung bình.

Xét trong khung thời gian trung hạn (3 tháng, đến cuối 2014), chúng tôi tin tưởng thị trường vẫn sẽ di chuyển theo xu hướng tăng.

Nhận định của MBKE

- Ngành dược phẩm:** Kỳ vọng tốt hơn trong quý 3&4
- HVG:** Kết thúc tích lũy - MUA

VN-Index: Kết quả giao dịch



611,6 -1,11 -0,18%

	Trong ngày	BQ 50 ngày
KLGD	170.5	126.1
GTGD	3,016	2,154

KLGD (triệu cp) | GTGD (tỷ đồng)

Top 5 cp có KLGD lớn nhất trong ngày

CP	Giá	Tăng/giảm (%)	KLGD (triệu cp)
ITA	9.2	2.2	15.4
FLC	11.8	-3.3	12.3
VHG	13.1	6.5	7.2
OGC	13.1	0.0	6.8
KBC	16.5	-0.6	6.0

Top 5 cp tăng mạnh nhất trong ngày

CP	Giá	Tăng/giảm (%)	KLGD (triệu cp)
HAI	46.1	7.0	0.7
VNL	24.6	7.0	0.0
HVX	6.2	6.9	0.0
SII	24.9	6.9	0.1
CMX	9.4	6.8	1.1

PHÒNG NGHIÊN CỨU PHÂN TÍCH KHÁCH HÀNG CÁ NHÂN

Lầu 4A-15+16, Vincom Center Đồng Khởi
72 Lê Thánh Tôn, Quận 1, Tp.HCM, Việt Nam
Tel : (84) 844 555 888
maybank-kimeng.com.vn

Ngành dược phẩm

[Tài báo cáo]

Kỳ vọng tốt hơn trong quý 3&4

- Kênh phân phối ETC vẫn khó khăn trong 6T đầu năm nhưng OTC tiếp tục được đẩy mạnh.
- Kỳ vọng cải thiện tích cực trong 6 tháng cuối năm.
- Triển vọng 2014 và dài hạn lạc quan.

Tin tức/sự kiện

6T/14, tổng doanh thu và lợi nhuận các công ty dược niêm yết tăng lần lượt khoảng 8% và 12% n/n.

Nhận định của MBKE

Ngoài trừ TRA, IMP và DBT có tỷ lệ tăng trưởng doanh thu âm thì các công ty còn lại đều có mức tăng trưởng khá tốt, dẫn đầu là DMC và OPC với mức tăng 21% n/n. DHG tiếp tục là doanh nghiệp có biên lợi nhuận cao nhất trong 6T/14.

Trong khi TRA đang gặp phải khó khăn do áp lực cạnh tranh trong phân khúc đông dược ngày càng gay gắt thì vấn đề của IMP và DBT là sự sụt giảm doanh thu từ hệ điều trị (ETC) do ảnh hưởng từ quy định đấu thầu mới. Trước đây, doanh thu ETC chiếm hơn 70% tổng doanh thu của 2 công ty này. Với tiêu chí lựa chọn thuốc trúng thầu ưu tiên theo giá, IMP và các công ty sản xuất dược khác trong nước vốn đầu tư cho chất lượng sản phẩm sẽ không có lợi thế về giá khi dự thầu. Ngược lại, các sản phẩm giá thấp từ Ấn Độ và Trung Quốc sẽ có nhiều cơ hội hơn. Thực tế, Ấn Độ đã vượt qua Pháp và vươn lên dẫn đầu các thị trường nhập khẩu dược phẩm vào Việt Nam trong 6T/14 với mức tăng 13,5% n/n.

Tuy nhiên, theo chúng tôi ảnh hưởng từ ETC sẽ giảm dần vào những tháng cuối năm khi thị trường chuyển sang mùa cao điểm của OTC. Thêm vào đó, trên cơ sở việc mở rộng OTC tiếp tục phát huy hiệu quả, chúng tôi kỳ vọng kết quả kinh doanh của các công ty dược niêm yết, đặc biệt là các công ty lớn sẽ cải thiện tích cực trong 2 quý cuối năm. Q3/14, DHG, IMP và DMC là các công ty được kỳ vọng có kết quả tăng trưởng doanh thu tốt.

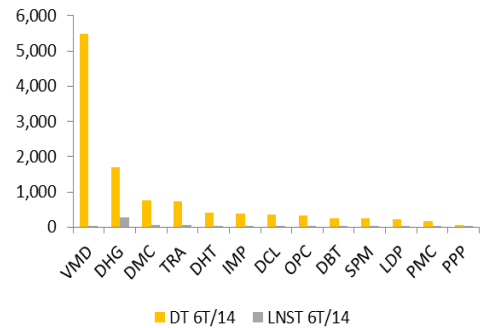
Riêng đối với TRA, chính sách bán hàng mới dường như đã bắt đầu phát huy hiệu quả trong Q2/14 với DT tăng 3,8% n/n, giúp DT 6T/14 chỉ còn giảm 15,3%, so với mức giảm 33,3% của Q1/14.

Về dài hạn, việc nâng cấp tiêu chuẩn chất lượng từ GMP-WHO lên các tiêu chuẩn cao hơn như EU-GMP hoặc PIC/S sẽ giúp các công ty giải quyết được bài toán khó khăn của hệ điều trị, đồng thời phát triển cơ hội xuất khẩu. IMP, DHG, và DMC là các doanh nghiệp tiên phong trong chiến lược này.

Triển vọng chung của ngành dược vẫn khá lạc quan trong dài hạn. Theo BMI, tổng chi tiêu thuốc cả nước sẽ tăng trưởng bình quân 15,5%/năm trong giai đoạn 2014-2017.

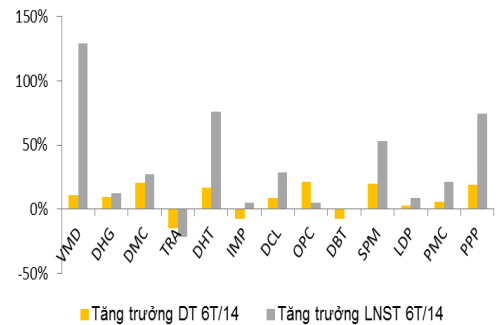
Trong số các công ty dược niêm yết, chúng tôi duy trì khuyến nghị MUA [DHG](#), [DMC](#) và khuyến nghị [Nắm giữ](#) [IMP](#), [TRA](#) và [DCL](#).

DT&LNST 6T/14 các công ty dược niêm yết



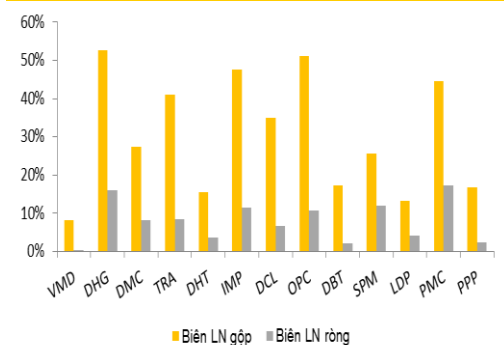
Nguồn: Công ty, Maybank Kim Eng

Tăng trưởng DT&LNST 6T/14 các cty dược niêm yết



Nguồn: Công ty, Maybank Kim Eng

năng sinh lợi 6T/14 các công ty dược niêm yết

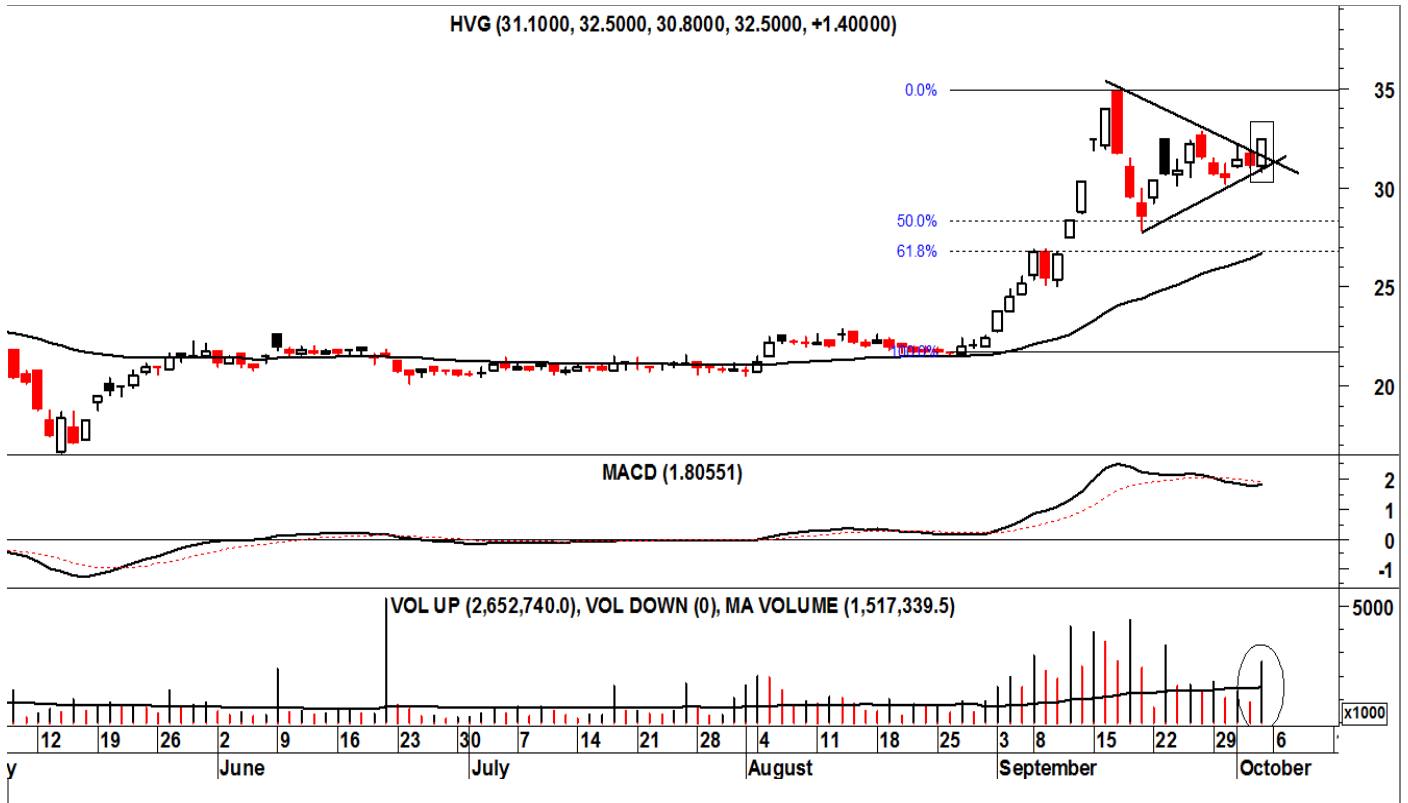


Nguồn: Công ty, Maybank Kim Eng

Nguyễn Thị Sony Trà Mi
(84) 8 44 555 888 ext 8084
mi.nguyen@maybank-kimeng.com.vn

HVG: Kết thúc tích lũy – MUA

Nguyễn Thanh Lâm



Nhận định của MBKE

- HVG bắt đầu tăng tích cực từ cuối tháng 8. Sau giai đoạn tăng mạnh đường giá bước vào pha tích lũy (vùng tam giác).
- Kết quả tăng mạnh phiên hôm nay báo hiệu quá trình tích lũy kết thúc. Khả năng HVG quay lại xu hướng tăng khá cao.
- Thanh khoản tăng mạnh trở lại trong phiên thoát vùng tích lũy ngày hôm nay, quay lại đứng trên mức KLGD trung bình
- Chỉ báo kỹ thuật chuyển dần sang tích cực. MACD vẫn nằm trên đường 0 và đang tăng trở lại để cắt đường tín hiệu. Các chỉ báo động lượng có sự dịch chuyển theo hướng tăng.
- Nên tăng cơ bản:** Ước tính KQKD 9T/14 của HVG khả quan so với năm trước với LNST ước tính tăng 50% n/n. Tháng 11, HVG sẽ tổ chức ĐHCD bất thường để trình phương án phát hành 44 triệu cp tỷ lệ 3:1 và phát hành 700 tỷ TP cho NHTM nhằm giảm tỷ lệ nợ, qua đó giảm rủi ro thanh khoản. Thông tin này sẽ phản ánh tích cực lên giá cp trong ngắn hạn.

Chiến lược đầu tư:

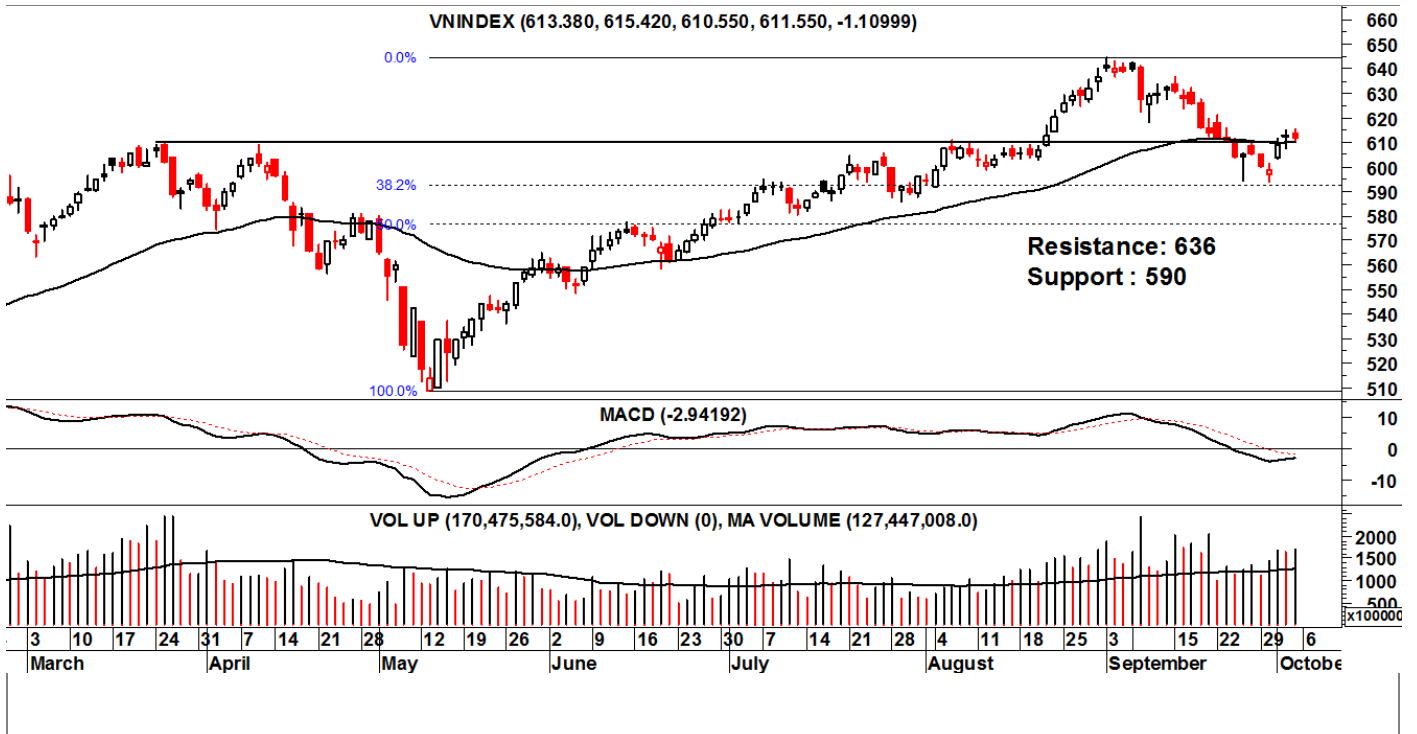
- NĐT có thể xem xét mua vào HVG ở giá hiện tại 32.5
- Mục tiêu đầu tiên: 38.5 (+18,5%)
- Mức dừng lỗ: 30.0 (-7,7%)

THÔNG SỐ KỸ THUẬT

52 Week High	: 34.0
52 Week Low	: 18.5
Last Price	: 32.5
Support S1/S2	: 30.0
Resistance R1/R2	: 38.5
Stop-loss	: 30.0
Strategy	: MUA
MACD	: Trung tính
Oscillator	: Tích cực
RSI	: Tích cực
Stochastic	: Tích cực
Trend	: Tăng

VN-INDEX: Ổn định quanh MA-50

Nguyễn Thanh Lâm



Nhận định của MBKE

- VN-Index giảm nhẹ trở lại phiên cuối tuần.
- Đường giá hiện đang dao động ổn định quay khu vực 610 đã vi phạm trước đó, đây cũng là vùng MA-50 đang hoạt động.
- Xu hướng chủ đạo của VN-Index vẫn là tăng. Ngắn hạn hơn, nếu dứt khóa hơn để vượt hẳn lên MA-50, động lực tăng sẽ được cải thiện.
- Vùng hỗ trợ của VN-Index tại mức 590 điểm, khu vực Fibo 38,2% mà đường giá đã kiểm tra trước đó vào cuối tháng 9.
- Thanh khoản là điểm cộng. Liên tiếp 4 ngày vừa qua KLGĐ quay lại nằm phía trên mức thanh khoản trung bình 50 ngày, cho thấy dòng tiền sau một giai đoạn "tạm nghỉ" đã hoạt động sôi nổi hơn trở lại.
- Chỉ báo kỹ thuật chuyển động. MACD đang tăng và thu hẹp hơn khoảng cách với đường tín hiệu, nếu cắt trở lại lên trên đường tín hiệu MACD sẽ xóa bỏ nhìn nhận tiêu cực ngắn hạn trước đó.
- **QUAN TRỌNG:** Xu hướng chủ đạo cho thời gian còn lại của 2014 tiếp tục là tăng. Dù vậy ở ngắn hạn, động lực tăng giá chưa thật sự quá mạnh mẽ.

Chiến lược đầu tư:

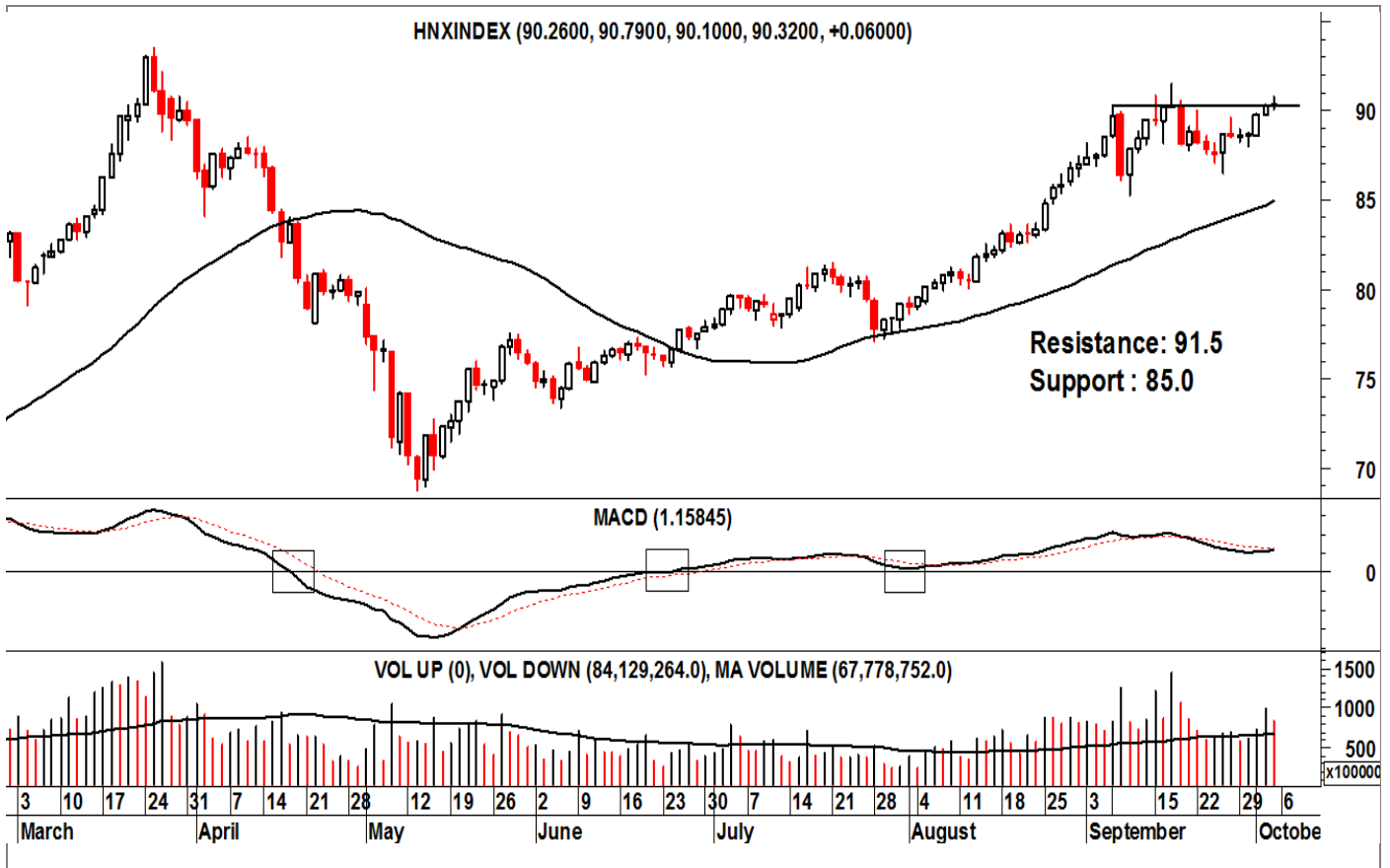
- Với các nhà đầu tư lướt sóng ngắn hạn, chỉ nên gia tăng cường độ giao dịch trở lại khi động lực tăng của thị trường ở mức tốt hơn.
- Với các nhà đầu tư có tầm nhìn đủ dài, việc nắm giữ cổ phiếu có nền tảng cơ bản tốt tiếp tục là hành động phù hợp.
- **Tỷ trọng đề xuất: 40/60 (tiền mặt/cổ phiếu)**

THÔNG SỐ KỸ THUẬT

52 Week High	: 609.46
52 Week Low	: 461.61
Last Price	: 611.55
Support S1/S2	: 590
Resistance R1/R2	: 636
Stop-loss	: 590
Strategy	: Tích lũy
MACD	: Trung tính
Oscillator	: Tích cực
RSI	: Trung tính
Stochastic	: Tích cực
Trend	: Tăng

HNX-INDEX: Thử đỉnh

Nguyễn Thanh Lâm



Nhận định của MBKE

- HNX-Index có tuần giao dịch thành công khi tăng trọn vẹn.
- Kết quả này giúp đường giá tiếp cận vùng đỉnh trước đó trong tháng 9. Kháng cự hiện được xác định tại 91.5.
- Xu hướng tăng trung hạn của HNX-Index chưa thay đổi. Quá trình tích lũy ngắn hạn sẽ xác nhận kết thúc nếu kháng cự 91.5 được vượt qua.
- Thanh khoản cải thiện. KLGĐ tuy giảm lại phiên cuối tuần, nhìn chung đã có cải thiện tốt trong ít nhất ba phiên gần đây khi liên tiếp cao hơn mức thanh khoản trung bình 50 ngày. Dòng tiền của sàn HA đang hoạt động tích cực trở lại.
- Chỉ báo trung tính. Các chỉ báo chuyển từ đánh giá tích cực sang trung tính dành cho triển vọng của HNX-Index.
- **QUAN TRỌNG:** Xu hướng trung hạn của HNX-Index là tăng.

Chiến lược đầu tư:

- NĐT có thể duy trì một tỷ trọng nghiêng về cổ phiếu trên sàn HNX nhưng nên cơ cấu danh mục theo hướng giảm thiểu rủi ro, tập trung nắm giữ những cổ phiếu có nền tảng tốt.
- **Tỷ trọng đề xuất: 40/60 (tiền mặt/cổ phiếu).**

THÔNG SỐ KỸ THUẬT

52 Week High	: 90.66
52 Week Low	: 57.51
Last Price	: 87.71
Support S1/S2	: 85.0
Resistance R1/R2	: 91.5
Stop-loss	: 85.0
Strategy	: Tích lũy
MACD	: Trung tính
Oscillator	: Trung tính
RSI	: Trung tính
Stochastic	: Trung tính
Trend	: Tăng

Các khuyến nghị còn mở trạng thái

Mã CP	Mua/bán (*)	Trạng thái	Giá mua/bán	Giá hiện tại	Giá mục tiêu	Giá dừng lỗ	Lãi/lỗ tiềm năng	Lãi/lỗ đã ghi nhận	Ngày mở TT	Ngày đóng TT	Lưu ý
HAG	Mua	Đang mở	23.2	26.1	26.8	21.3	12.6%		7-Jul-14		
CNG	Mua	Đang mở	39.0	38.2	45.5	35.9	-2.1%		22-Aug-14		
REE	Mua	Đang mở	27.9	31.2	31.5	26.0	11.8%		25-Aug-14		
DMC	Mua	Đang mở	44.0	42.9	50.0	40.9	-2.5%		26-Aug-14		
TDH	Mua	Đang mở	17.4	19.3	20.0	15.5	10.9%		5-Sep-14		
VHC	Mua	Đang mở	55.0	55.0	65.0	50.0	0.0%		5-Sep-14		
BCE	Mua	Đang mở	11.9	12.3	13.9	10.7	3.4%		11-Sep-14		
GMC	Mua	Đang mở	34.1	33.8	40.5	30.0	-0.9%		16-Sep-14		
JVC	Mua	Đang mở	15.7	16.5	18.3	14.5	5.1%		16-Sep-14		
PPC	Mua	Đang mở	25.8	26.0	30.0	23.9	0.8%		16-Sep-14		
BTP	Mua	Đang mở	13.2	13.4	15.3	12.0	1.5%		16-Sep-14		

(*) Lưu ý Việt Nam chưa có luật cho việc "mượn bán trước" cổ phiếu nên chúng tôi đưa ra khuyến nghị "bán" chỉ nhằm ám chỉ đặc tính hiện nay của cổ phiếu này.

- (1) Do cổ phiếu này đã tăng về mức giá dừng lỗ nên chúng tôi thực hiện đóng lại vị thế bán đã mở, với mức lỗ ghi nhận tương ứng
- (2) Do tình hình thị trường thay đổi nên chúng tôi thực hiện chốt lời sớm đối với cổ phiếu này với mức lợi nhuận ghi nhận là tương ứng
- (3) Do tình hình thị trường thay đổi nên chúng tôi thực hiện cắt lỗ sớm đối với các cổ phiếu này với mức lỗ ghi nhận tương ứng.
- (4) Do cổ phiếu này đã đạt mục tiêu đề ra nên chúng tôi thực hiện đóng lại vị thế mua đã mở ra trước đó với mức lợi nhuận ghi nhận tương ứng.
- (5) Do cổ phiếu này đã vượt qua giá mục tiêu đầu tiên, chúng tôi tiếp tục giữ vị thế để lãi chạy. Đặt mức thoát trạng thái (trailing stop) là 5% để chốt lời thoát khỏi trạng thái MUA nếu giá giảm lại quá 5% kể từ mức giá đóng cửa cao nhất mà cổ phiếu này đạt được.
- (6) Do giá cổ phiếu này đã giảm lại quá 5% kể từ mức giá đóng cửa cao nhất mà cổ phiếu này đạt được nên chúng tôi thực hiện chốt lời, đóng lại vị thế MUA.

BỘ PHẬN NGHIÊN CỨU PHÂN TÍCH – KHỐI KHÁCH HÀNG CÁ NHÂN

Nguyễn Thị Ngân Tuyền

Giám đốc

(84) 8 44 555 888 x 8081

tuyen.nguyen@maybank-kimeng.com.vn

- Thực phẩm và đồ uống
- Dầu khí
- Ngân hàng

Trịnh Thị Ngọc Diệp

(84) 4 44 555 888 x 8208

diep.trinh@maybank-kimeng.com.vn

- Công nghệ
- Năng lượng
- Xây dựng

Trương Quang Bình

(84) 4 44 555 888 x 8087

binh.truong@maybank-kimeng.com.vn

- Cao su
- Săm lốp
- Dầu khí

Phạm Nhật Bích

(84) 8 44 555 888 x 8083

bich.pham@maybank-kimeng.com.vn

- Tiêu dùng
- Công nghiệp
- Thủy sản

Nguyễn Thị Sony Trà Mi

(84) 8 44 555 888 x 8084

mi.nguyen@maybank-kimeng.com.vn

- Cảng biển
- Dược phẩm
- Thép

Nguyễn Thanh Lâm

(84) 8 44 555 888 x 8086

thanhlam.nguyen@maybank-kimeng.com.vn

- Chiến lược
- Phân tích kỹ thuật

Phục lục 1: Điều khoản cho việc cung cấp báo cáo và những khuyến cáo

Khuyến nghị

Báo cáo này chỉ nhằm mục đích lưu hành chung và cung cấp thông tin và báo cáo này không có ý định hoặc được xem là những đề nghị mua hoặc bán cổ phiếu được đề cập ở đây trong bất kỳ trường hợp nào. Nhà đầu tư nên lưu ý rằng giá trị của những cổ phiếu này có thể dao động và giá trị hoặc giá của mỗi cổ phiếu có thể tăng hoặc giảm. Những quan điểm và khuyến nghị bao gồm ở đây đều dựa vào hệ thống đánh giá kỹ thuật và cơ bản. Hệ thống đánh giá kỹ thuật có thể khác hệ thống đánh giá cơ bản bởi vì việc định giá kỹ thuật sử dụng nhiều phương pháp khác nhau và chỉ dựa vào các thông tin về giá và khối lượng giao dịch được trích từ thị trường chứng khoán vào việc phân tích cổ phiếu. Do đó, lợi nhuận của nhà đầu tư có thể thấp hơn tổng số vốn đầu tư ban đầu. Các kết quả trong quá khứ không nhất thiết là những chỉ dẫn của các kết quả trong tương lai. Báo cáo này không nhằm mục đích cung cấp những tư vấn đầu tư cá nhân và cũng không xem xét mục đích đầu tư cụ thể, tình hình tài chính và yêu cầu đặc biệt của những người nhận và đọc báo cáo này. Vì vậy nhà đầu tư chỉ nên tìm kiếm những ý kiến về tài chính, luật pháp và những khuyến nghị khác liên quan đến sự phù hợp của việc đầu tư vào bất kỳ cổ phiếu nào hoặc những chiến lược đầu tư được thảo luận và khuyến nghị trong báo cáo này.

Những thông tin trong báo cáo này được trích từ những nguồn được tin là đáng tin cậy nhưng những nguồn này không được xác minh một cách độc lập bởi Maybank Investment Bank Berhad, các công ty con và công ty liên kết (có thể được gọi là "MKE") và vì vậy không đại diện cho tính xác thực và đồng bộ của báo cáo này bởi MKE và do đó không nên dựa vào những nguồn như vậy. Vì vậy, MKE và tất cả nhân viên, giám đốc, chuyên viên và các tổ chức và/hoặc nhân viên liên quan (có thể gọi là "Đại diện") sẽ không chịu trách nhiệm cho bất kỳ những tổn thất hoặc thiệt hại trực tiếp hoặc gián tiếp mà có thể phát sinh từ việc sử dụng hoặc dựa vào báo cáo này. Bất kỳ những thông tin, quan điểm hoặc khuyến nghị nào bao gồm trong báo cáo này có thể thay đổi vào bất cứ lúc nào mà sẽ không được thông báo trước.

Báo cáo này có thể bao gồm những phát biểu dự báo mà thường hoặc không phải lúc nào cũng được nhận biết bằng cách sử dụng các từ ngữ như "đoán trước", "tin rằng", "ước tính", "dự tính", "kế hoạch", "kỳ vọng", "dự phòng" và "dự báo" và những phát biểu rằng một sự kiện hoặc kết quả như "có thể", "sẽ", "có thể", hoặc "nên" xảy ra hoặc đạt được và những phát biểu tương tự khác. Những phát biểu dự báo như vậy được dựa vào những giả định và thông tin được công bố cho chúng tôi và có thể chịu những rủi ro và không chắc chắn mà có thể làm cho kết quả thực tế khác nhiều so với những kết quả được đưa ra trong những phát biểu dự báo. Người đọc phải cẩn thận không được thay thế những thông tin liên quan trước đó vào những phát biểu dự báo này sau ngày phát hành hoặc phản ánh sự xảy ra của những sự kiện không được dự báo trước.

MKE và tất cả chuyên viên, giám đốc và nhân viên bao gồm những người liên quan đến việc chuẩn bị và phát hành báo cáo này có thể tham gia hoặc đầu tư vào những giao dịch tài chính với tổ chức phát hành cổ phiếu được đề cập trong báo cáo này (trong một vài trường hợp có thể được luật cho phép), thực hiện những dịch vụ hoặc thu hút việc kinh doanh từ những tổ chức phát hành và/hoặc có một vị trí hoặc đang nắm giữ hoặc những lợi ích quan trọng khác hoặc những giao dịch khác đối với những cổ phiếu hoặc những quyền hoặc những quan hệ đầu tư khác. Hơn nữa, công ty có thể công bố trên thị trường những cổ phiếu được đề cập bằng những công cụ được trình bày trong báo cáo này. MKE có thể (theo luật định) hành động dựa vào hoặc sử dụng những thông tin được trình bày ở đây, hoặc dựa vào những nghiên cứu hoặc phân tích trước khi những tài liệu này được phát hành. Một hoặc nhiều hơn các giám đốc, chuyên viên và/hoặc nhân viên của MKE có thể là giám đốc của những tổ chức phát hành những cổ phiếu được đề cập trong báo cáo này.

Báo cáo này được thực hiện cho khách hàng của MKE sử dụng và không được báo cáo lại, thay đổi bất kỳ hình thức nào, chuyển giao, sao chép hoặc phân phối tới bất kỳ tổ chức nào hoặc bất kỳ hình thức nào mà không có sự đồng ý bằng văn bản của MKE và MKE và những đại diện đồng ý không có trách nhiệm gì đối với những hành động của các bên thứ ba trên khía cạnh này.

Báo cáo này không được hướng dẫn hay nhằm mục đích phân phối hoặc sử dụng bởi bất kỳ cá nhân hoặc tổ chức là công dân hoặc cư trú tại những địa phương, tỉnh (tiểu bang), quốc gia nơi mà việc phân phối, phát hành, hoặc sử dụng có thể trái với luật hoặc quy định. Báo cáo này chỉ được phân phối trong những trường hợp được chấp thuận bởi pháp luật hiện hành. Các cổ phiếu được đưa ra ở đây có thể phù hợp cho mục đích bán trong tất cả các khu vực hoặc đối với những nhà đầu tư nhất định. Không có định kiến đối với những dự báo sau này, người đọc nên lưu ý rằng những tuyên bố trách nhiệm khác, cảnh báo hoặc những hạn chế có thể được áp dụng dựa vào vị trí địa lý của cá nhân hoặc tổ chức tiếp nhận báo cáo này.

Malaysia

Những quan điểm hoặc khuyến nghị bao gồm ở đây trong mọi hình thức phân tích kỹ thuật hoặc cơ bản. Phân tích kỹ thuật có thể khác với phân tích cơ bản vì việc định giá kỹ thuật áp dụng những phương pháp khác nhau và chỉ dựa vào những thông tin về giá và khối lượng giao dịch được trích từ Bursa Malaysia Securities Berhad trong phân tích chứng khoán.

Singapore

Báo cáo này được thực hiện vào ngày và những thông tin trong đây có thể chịu sự thay đổi. Maybank Kim Eng Research Pte Ltd. ("Maybank KERPL") ở Singapore không có trách nhiệm phải cập nhật những thông tin này cho người nhận. Đối với việc phân phối báo cáo này tại Singapore, người nhận báo cáo này phải liên hệ với Maybank KERPL ở Singapore về những vấn đề phát sinh từ hoặc liên hệ với báo cáo này. Nếu người nhận báo cáo này không phải là nhà đầu tư được cấp phép, những nhà đầu tư chuyên nghiệp hoặc những tổ chức (được quy định tại Điều 4A của Luật về cổ phiếu và giao dịch tương lai của Singapore), Maybank KERPL sẽ chịu trách nhiệm pháp lý đối với nội dung của báo cáo này với những trách nhiệm được giới hạn theo quy định của pháp luật.

Thái Lan (Thailand)

Việc công bố những kết quả điều tra của Học Viện Hiệp hội các Giám Đốc của Thái Lan (Thai Institute of Directors Association - IOD) về quản trị doanh nghiệp được thực hiện bởi những người tham gia hoạch định chính sách của Văn phòng Ủy Ban Thị trường chứng khoán. Các điều tra của IOD dựa vào thông tin của những công ty niêm yết trên Thị trường Chứng khoán Thái Lan và Thị trường đầu tư tài sản thay thế được công bố rộng rãi và có thể được đánh giá bởi nhà đầu tư. Do đó, kết quả này là từ quan điểm của bên thứ ba. Nó không phải là việc đánh giá hoạt động và không dựa vào những thông tin nội bộ. Kết quả điều tra này sẽ được công bố trong báo cáo quản trị doanh nghiệp của các công ty niêm yết tại Thái Lan vào ngày phát hành. Vì vậy những điều tra này có thể bị thay đổi sau ngày phát hành. Maybank Kim Eng Securities (Thái Lan) Public Company Limited ("MBKET") không xác nhận hay chứng nhận về tính chính xác của những kết quả điều tra này.

Ngoại trừ khi được cho phép đặc biệt, không phần nào của báo cáo này có thể được viết lại hoặc phân phối lại dưới bất kỳ hình thức nào mà không có sự cho phép bằng văn bản trước của MBKET. MBKET sẽ không chịu trách nhiệm gì đối với mọi hành động của bên thứ ba về khía cạnh này.

Mỹ (US)

Báo cáo này được thực hiện bởi MKE được phân phối tại Mỹ ("US") tới các nhà đầu tư tổ chức chủ yếu tại Mỹ (được quy định tại điều 15a-6 bởi Luật thị trường chứng khoán năm 1934 đã được sửa đổi) chỉ bởi Maybank Kim Eng Securities USA Inc ("Maybank KESUSA"), công ty môi giới đăng ký tại Mỹ (đăng ký tại Điều 15 của Luật thị trường chứng khoán sửa đổi năm 1934). Tất cả mọi trách nhiệm của việc phân phối báo cáo này của Maybank KESUSA tại Mỹ sẽ được thực hiện bởi Maybank KESUSA. Tất cả những kết quả giao dịch của các cá nhân và tổ chức tại Mỹ sẽ được thực hiện thông qua công ty môi giới đã đăng ký tại Mỹ. Báo cáo này sẽ không được hướng dẫn cho nhà đầu tư nếu MKE bị cấm hoặc bị giới hạn cung cấp cho nhà đầu tư bởi bất kỳ quy định hoặc điều luật nào tại các lãnh thổ. Nhà đầu tư nên chấp thuận trước khi đọc báo cáo mà Maybank KESUSA được phép cung cấp những công cụ nghiên cứu về đầu tư được quy định bởi những quy định và điều luật.

Anh (UK)

Báo cáo này được phân phối bởi Maybank Kim Eng Securities (London) Ltd ("Maybank KESL") được cấp phép và quy định bởi Cơ quan dịch vụ tài chính và chỉ cho mục đích cung cấp thông tin. Báo cáo này không nhằm mục đích phân phối tới những kỳ cá nhân nào được định nghĩa là khách hàng cá nhân được quy định tại Luật về thị trường và dịch vụ năm 2010 tại UK. Bất kỳ sự bao gồm nào của bên thứ ba nào đều chỉ cho sự thuận tiện của người nhận và công ty không chịu bất kỳ trách nhiệm nào đối với những bình luận hay tính chính xác, và việc tiếp cận những mối liên hệ như thế là rủi ro riêng của những cá nhân. Không điều nào trong báo cáo này được xem như những tư vấn về thuế, kế toán hoặc luật pháp và những người nhận phù hợp nên tham khảo với những cơ quan tư vấn thuế độc lập.

CÔNG BỐ THÔNG TIN

Công bố tổ chức hợp pháp

Malaysia: Báo cáo này được phát hành và phân phối tại Malaysia bởi Maybank Investment Bank Berhad (15938-H), là một tổ chức tham gia vào Bursa Malaysia Berhad và một tổ chức được cấp phép dịch vụ và thị trường tài chính được ban hành bởi Ủy ban Chứng khoán Malaysia. **Singapore:** Báo cáo này được phát hành và phân phối tại Singapore bởi Maybank KERPL (Co. Reg No 197201256N) được quy định bởi Cơ quan Tiền tệ Singapore. **Indonesia:** PT Kim Eng Securities ("PTKES") (Reg. No. KEP-251/PM/1992) là một tổ chức của Thị trường chứng khoán Indonesia và được quy định bởi BAPEPAM LK. **Thailand:** MBKET (Reg. No.0107545000314) là một thành viên của Thị trường chứng khoán Thái Lan và được quy định bởi Bộ tài chính và Ủy ban chứng khoán. **Philippines:** MATRKES (Reg. No.01-2004-00019) là một thành viên của Thị trường chứng khoán Philippines và được quy định bởi Ủy ban chứng khoán. **Việt Nam:** Công Ty TNHH Một Thành Viên Chứng Khoán Maybank Kim Eng (giấy phép số 117/GP-UBCK) được cấp phép bởi Ủy ban chứng khoán nhà nước Việt Nam. **Hong Kong:** KESHK (Central Entity No AAD284) được quy định Ủy ban thị trường tương lai và chứng khoán. **Ấn Độ (India):** Công ty chứng khoán Kim Eng Ấn Độ ("KESI") là thành viên của Thị trường chứng khoán quốc gia Ấn Độ (Reg No: INF/INB 231452435) và thị trường chứng khoán Bombay (Reg. No. INF/INB011452431) và được quy định bởi Hội đồng thị trường chứng khoán Ấn Độ. KESI được đăng ký với SEBI tại Điều 1 Merchant Banker (Reg. No. INM 000011708) **US:** Maybank KESUSA là thành viên của/ và được cấp phép theo quy định của FINRA – Broker ID 27861. **UK:** Maybank KESL (Reg No 2377538) là đơn vị được cấp phép theo quy định của Cơ quan dịch vụ tài chính.

Tuyên bố lợi ích

Malaysia: MKE và đại diện có thể giữ những vị trí hoặc có lợi ích quan trọng đối với những cổ phiếu được đề cập tại đây và có thể có những hoạt động khác như tạo lập thị trường hoặc có thể có những cam kết phát hành hoặc liên quan đến những cổ phiếu đó và cũng có thể thực hiện hoặc tìm kiếm những dịch vụ ngân hàng đầu tư, tư vấn và những dịch vụ khác hoặc có liên quan đến những công ty này.

Singapore: Vào ngày 20/8/2012, Maybank KERPL và chuyên viên phân tích phụ trách không có bất cứ lợi ích nào trong những công ty được khuyến nghị trong báo cáo này.

Thailand: MBKET có thể có quan hệ kinh doanh với hoặc có thể là tổ chức phát hành quyền mua trái phiếu sinh trên những cổ phiếu hoặc công ty được đề cập trong báo cáo này. Do đó, nhà đầu tư nên tự có những đánh giá trước khi quyết định đầu tư. MBKET, chuyên viên và những giám đốc, những tổ chức liên quan và/hoặc nhân viên có thể có lợi ích và/hoặc những cam kết phát hành đối với những cổ phiếu được đề cập trong báo cáo này.

Hong Kong: KESHK có thể có lợi ích tài chính liên qua đến tổ chức phát hành hoặc tổ chức niêm yết mới tiềm năng được định nghĩa bởi những quy định trong điều 16.5(a) của Quy định về Đạo đức nghề nghiệp cá nhân tại Hong Kong được cấp phép và đăng ký với Ủy ban thị trường cổ phiếu và tương lai.

Vào ngày phát hành báo cáo, KESHK và chuyên viên phân tích phụ trách không có bất kỳ lợi ích nào trong những công ty được khuyến nghị trong báo cáo này.

NHỮNG KHUYẾN CÁO KHÁC

Xác nhận độc lập của chuyên viên phân tích

Những quan điểm được đề cập trong báo cáo này phản ánh chính xác những quan điểm cá nhân của chuyên viên phân tích về bất kỳ hoặc tất cả các cổ phiếu hoặc tổ chức phát hành; và chuyên viên phân tích đã, đang và sẽ không có bất kỳ sự bồi thường nào trực tiếp và gián tiếp liên quan đến những khuyến nghị hoặc quan điểm được đưa ra trong báo cáo này.

Lưu ý

Các chứng khoán cấu trúc là những công cụ phức tạp, tiêu biểu như bao gồm mức độ rủi ro cao và nhằm mục đích bán cho những nhà đầu tư cao cấp, những người có thể hiểu và chấp nhận những rủi ro liên quan. Giá trị thị trường của những chứng khoán cấu trúc (structured securities) có thể bị ảnh hưởng bởi những thay đổi về yếu tố kinh tế, tài chính và chính trị (bao gồm nhưng không giới hạn lãi suất hiện tại và tương lai), thời gian đáo hạn (time to maturity), điều kiện thị trường và những biến động và chất lượng tín dụng của tổ chức phát hành hoặc bảo lãnh phát hành. Những nhà đầu tư quan tâm đến việc mua những sản phẩm cấu trúc nên có những phân tích riêng về sản phẩm này và tham khảo với các tổ chức tư vấn chuyên nghiệp về những rủi ro liên quan đến giao dịch mua.

Không phần nào của báo cáo này có thể được sao chép, sao in hoặc lập lại trong bất kỳ hình thức nào hoặc phân phối lại mà không có sự đồng ý của MKE.

Định nghĩa hệ thống khuyến nghị đầu tư của MKE

Maybank Kim Eng Research sử dụng hệ thống đánh giá như sau

MUA	Tổng lợi nhuận kỳ vọng trong 12 tháng hơn 15% (chưa bao gồm cổ tức)
GIỮ	Tổng lợi nhuận kỳ vọng trong 12 tháng giữa -15% đến 15% (chưa bao gồm cổ tức)
BÁN	Tổng lợi nhuận kỳ vọng trong 12 tháng dưới 15% (chưa bao gồm cổ tức)

Áp dụng khuyến nghị đầu tư

Chuyên viên phân tích duy trì việc phân tích các cổ phiếu và danh sách cổ phiếu có thể được điều chỉnh tùy theo yêu cầu từng thời điểm. Khuyến nghị đầu tư chỉ áp dụng cho các cổ phiếu trong danh sách. Báo cáo về các công ty không nằm trong danh sách sẽ không thực hiện định giá và khuyến nghị.

Malaysia

Maybank Investment Bank Berhad
(A Participating Organisation of
Bursa Malaysia Securities Berhad)
33rd Floor, Menara Maybank,
100 Jalan Tun Perak,
50050 Kuala Lumpur
Tel: (603) 2059 1888;
Fax: (603) 2078 4194

Stockbroking Business:
Level 8, Tower C, Dataran Maybank,
No.1, Jalan Maarof
59000 Kuala Lumpur
Tel: (603) 2297 8888
Fax: (603) 2282 5136

Philippines

**Maybank ATR Kim Eng Securities
Inc.**
17/F, Tower One & Exchange Plaza
Ayala Triangle, Ayala Avenue
Makati City, Philippines 1200

Tel: (63) 2 849 8888
Fax: (63) 2 848 5738

**South Asia Sales
Trading**

Kevin FOY
kevinfoy@maybank-ke.com.sg
Tel: (65) 6336-5157
US Toll Free: 1-866-406-7447

Singapore

**Maybank Kim Eng Securities Pte
Ltd**
Maybank Kim Eng Research Pte Ltd
9 Temasek Boulevard
#39-00 Suntec Tower 2
Singapore 038989

Tel: (65) 6336 9090
Fax: (65) 6339 6003

Hong Kong

Kim Eng Securities (HK) Ltd
Level 30,
Three Pacific Place,
1 Queen's Road East,
Hong Kong

Tel: (852) 2268 0800
Fax: (852) 2877 0104

Thailand

**Maybank Kim Eng Securities
(Thailand) Public Company Limited**
999/9 The Offices at Central World,
20th - 21st Floor,
Rama 1 Road Pathumwan,
Bangkok 10330, Thailand

Tel: (66) 2 658 6817 (sales)
Tel: (66) 2 658 6801 (research)

**North Asia Sales
Trading**

Alex TSUN
alextsun@kimeng.com.hk
Tel: (852) 2268 0228
US Toll Free: 1 877 837 7635

London

**Maybank Kim Eng Securities
(London) Ltd**
6/F, 20 St. Dunstan's Hill
London EC3R 8HY, UK

Tel: (44) 20 7621 9298
Dealers' Tel: (44) 20 7626 2828
Fax: (44) 20 7283 6674

Indonesia

PT Maybank Kim Eng Securities
Plaza Bapindo
Citibank Tower 17th Floor
Jl Jend. Sudirman Kav. 54-55
Jakarta 12190, Indonesia

Tel: (62) 21 2557 1188
Fax: (62) 21 2557 1189

Vietnam

**Maybank Kim Eng Securities
Limited**
4A-15+16 Floor Vincom Center Dong
Khoi, 72 Le Thanh Ton St. District 1
Ho Chi Minh City, Vietnam

Tel : (84) 844 555 888
Fax : (84) 8 38 271 030

New York

**Maybank Kim Eng Securities
USA Inc**
777 Third Avenue, 21st Floor
New York, NY 10017, U.S.A.

Tel: (212) 688 8886
Fax: (212) 688 3500

India

Kim Eng Securities India Pvt Ltd
2nd Floor, The International 16,
Maharishi Karve Road,
Churchgate Station,
Mumbai City - 400 020, India

Tel: (91).22.6623.2600
Fax: (91).22.6623.2604

Saudi Arabia

In association with
Anfaal Capital
Villa 47, Tujjar Jeddah
Prince Mohammed bin Abdulaziz
Street P.O. Box 126575
Jeddah 21352

Tel: (966) 2 6068686
Fax: (966) 26068787