



Nhận định thị trường

Ngày 04-04-2014

Bật lại mạnh

- Chúng tôi cho rằng hai yếu tố đang ảnh hưởng mạnh nhất tới các biến động ngắn hạn của thị trường là 1/giao dịch của khối ngoại; và 2/tỷ lệ đòn bẩy của các nhà đầu tư trong nước. Đối với yếu tố thứ nhất, chúng tôi thấy các nhà đầu tư nước ngoài đã mua ròng trở lại. Còn lại yếu tố thứ hai, nếu khẩu vị rủi ro gia tăng làm lực mua của các nhà đầu tư trong nước mạnh lên thì thị trường có lực đẩy để tiếp tục chiều hướng tăng vốn có từ tháng Chín năm 2013.
- Thị trường ổn định trong thời gian đầu của phiên 3/4, nhưng giao dịch diễn ra chậm chạp và thanh khoản rất thấp. Lực mua mạnh dần giữa phiên sáng và sự hứng khởi đã thực sự trở lại trong phiên chiều. VN-Index có sự trở lại ngoạn mục, tiến 1,3% lên sát 590 điểm. Thị trường tăng điểm trên diện rộng: cứ có 11 mã tăng giá thì mới có 1 mã giảm giá. Các mã cổ phiếu bất động sản, vốn bị bán tháo mạnh trong đợt giảm cách đây vài ngày, là nhóm có sự phục hồi vượt trội nhất. Trong nhóm này: NTL (+1,7%), TDH (+2,9%), DIC (+6,3%), DIG (+6,7%),... Tuy thế, khối lượng giao dịch chỉ đạt 100 triệu cổ phiếu, thấp hơn nhiều so với mức trung bình hơn 140 triệu trong 50 ngày gần nhất. Điều này hàm ý rằng để thị trường trở lại nhịp tăng giá bền vững thực sự, cần có lực cầu mạnh hơn và khối lượng cao hơn.
- Các nhà đầu tư nước ngoài mua ròng phiên thứ tư liên tiếp với khối lượng 3,0 triệu cổ phiếu. Họ mua mạnh nhất tại BMI (330 ngàn), DXG (450 ngàn), ITA (1,2 triệu). Chúng tôi cho rằng hầu như họ đã mua ròng trong tuần này (31/3-4/4), và như vậy đã cắt đứt đợt bán ròng tới bốn tuần liên tiếp, chuỗi bán ròng dài nhất kể từ tháng Tám 2013. Quan trọng hơn, việc mua ròng của khối ngoại có lẽ sẽ làm tâm lý các nhà đầu tư trong nước tích cực hơn và khuấy động trở lại việc chấp nhận rủi ro.

Nhận định của MBKE

Quan điểm kỹ thuật của chúng tôi không có gì thay đổi. Thị trường vẫn nằm trong một xu hướng tăng giá với các đỉnh và đáy sau cao hơn. Hỗ trợ quan trọng tại 565 và các nhịp xuống giá nào gần khu vực này sẽ là điểm vào mới hợp lý cho các nhà đầu tư nắm giữ nhiều tiền mặt. Chúng tôi cho rằng các nhà đầu tư nên tiếp tục nắm giữ cổ phiếu.

Tiêu điểm trong ngày

- CDC:** 2014 Bắt đầu sự hồi phục
- CTD:** Dự báo LN tăng 10% năm 2014 – GIỮ
- DCL:** HĐ cải thiện nhưng khả năng tăng trưởng mạnh không cao – GIỮ
- DPR:** Đề xuất chia cổ tức 40% cho năm 2013

VN-Index: Kết quả giao dịch



489,4 +7,77 +1,34%

	Trong ngày	BQ 50 ngày
KLGD	142.3	133.9
GTGD	1,480	2,152

KLGD (triệu cp) | GTGD (tỷ đồng)

Top 5 cp có KLGD lớn nhất trong ngày

CP	Giá	Tăng/giảm (%)	KLGD (triệu cp)
ITA	10.3	6.2	12.6
FLC	14.9	4.9	10.1
HQC	9.1	5.8	3.3
PTL	4.6	7.0	3.2
OGC	12.9	2.4	2.8

Top 5 cp tăng mạnh nhất trong ngày

CP	Giá	Tăng/giảm (%)	KLGD (triệu cp)
PTL	4.6	7.0	3.2
DRH	4.6	7.0	0.3
VNE	7.7	6.9	0.7
VHC	29.3	6.9	0.0
ANV	10.8	6.9	0.1

PHÒNG NGHIÊN CỨU PHÂN TÍCH KHÁCH HÀNG CÁ NHÂN

Lầu 4A-15+16, Vincom Center Đồng Khởi
72 Lê Thánh Tôn, Quận 1, Tp.HCM, Việt Nam
Tel : (84) 844 555 888
maybank-kimeng.com.vn

CTCP Chương Dương (CDC VN) [\[TÀI BÁO CÁO\]](#)

Giá cổ phiếu: 9.000 VND

VHTT: 140.0 tỷ VND

Việt Nam

Giá mục tiêu: NA

GTGD bq: 0,8 tỷ VND

Xây dựng và BĐS

N/A

2014 Bắt đầu sự hồi phục

- Kế hoạch LNTT năm 2014 từ 15-20 tỷ đồng, tăng mạnh hơn 5 lần so với năm 2013.
- Tiến độ bán hàng dự án Tân Hương Tower đang rất tốt và sẽ hoàn thành bán hàng dự án này trong năm nay.
- CDC sẽ khởi công dự án nhà ở xã hội Chương Dương Home trong quý 2/2014, trong đó CDC được giải ngân 120 tỷ với lãi suất 5% từ gói 30.000 tỷ đồng.
- Định giá CDC vẫn còn thấp với P/B chỉ ở mức 0,5 lần so với trung bình ngành là 1,1 lần.

Tin tức/sự kiện

Chúng tôi vừa có buổi trao đổi với CDC và đánh giá năm 2014 sẽ là năm bản lề đánh dấu sự hồi phục của công ty. Tiến độ bán hàng dự án Tân Hương Tower rất tốt và công ty sẽ hoàn thành bán hàng dự án này trong năm 2014. Dự án này sẽ được bàn giao cho khách hàng vào tháng 4/2015 và CDC sẽ bắt đầu ghi nhận DT và LN.

CDC cũng dự kiến khởi công dự án nhà ở xã hội Chương Dương Home vào quý 2/2014 tại P. Trường Thọ, Q. Thủ Đức. Trong đó CDC được vay 120 tỷ với lãi suất 5% từ gói 30.000 tỷ đồng. CDC dự kiến sẽ hoàn thành phần móng và mở bán ngay trong năm 2014.

Triển vọng thị trường BĐS sáng hơn trong năm 2014 nhờ kỳ vọng giải ngân từ gói 30.000 tỷ nhanh hơn. Ngoài ra, Thông tư 20/TTLN-BXD-BNV cho phép tái phân bổ bán nền từ 5/1/2014 sẽ giúp cải thiện tiến độ bán hàng các dự án khu dân cư của CDC.

Nhận định của MBKE

Chúng tôi đánh giá cổ phiếu CDC vẫn còn tiềm năng đối với nhà đầu tư trung và dài hạn vì định giá cổ phiếu này vẫn còn thấp so với trung bình ngành và triển vọng hồi phục của công ty đang tốt hơn từ năm nay cho đến năm 2015.

Năm tài khóa 31/12 (tỷ VND)	2009	2010	2011	2012	2013
Doanh thu	312	382	269	239	190
EBITDA	33	48	32	14	12
Lợi nhuận ròng	22	29	17	2	2
EPS	3.379	2.300	1.148	166	146
Tăng trưởng EPS (%)	28	-32	-50	-86	-12
Cổ tức/cổ phiếu	1,000	833	0	0	0
PER	2,7	3,9	7,8	54,1	61,7
EV/EBITDA (x)	6,8	4,7	7,0	16,1	19,3
Lợi tức (%)	11,1	9,3	0	0	0
P/BV(x)	0,9	0,5	0,5	0,5	0,5
Nợ ròng/VCSH (%)	61	72	89	105	104
ROE (%)	14,6	11,7	6,8	1,0	0,9
ROA (%)	4,3	4,0	2,5	0,3	0,3

Key Data

Cao/thấp nhất 52 tuần (VND):	11.300 / 3.500
Tỷ lệ giao dịch tự do (%):	64,7
Số lượng cp phát hành (triệu cp):	14,9
Vốn hóa thị trường (tỷ VND):	140,0
Cổ đông lớn (%):	
- CONSTRUCTION CORP NO	23,8
- TRINH DUY MINH	6,0
- MAI CUONG TRAN	5,5

Biểu đồ giá



	1T	3T	6T	1-năm	YTD
Giá CP	49,2	67,9	124	95,8	70,9
So với Index	49,6	44,8	89,1	70,5	47,4

Nguyễn Trung Hòa
(84) 8 44 555 888 ext 8088
hoa.nguyen@maybank-kimeng.com.vn

CTCP Xây dựng Cotec (CTD VN) [\[TÀI BÁO CÁO\]](#)

Giá cổ phiếu: 63.000 VND

VHTT: 2.654,4 tỷ VND

Việt Nam

Giá mục tiêu: 70.100 VND

GTGD bq: 3,6 tỷ VND

Xây dựng

GIỮ

Dự báo LN tăng 10% năm 2014

- Lợi nhuận ròng tăng 17,7% n/n năm 2013 nhờ hợp nhất thêm công ty con
- Dự báo LN ròng tăng 10% n/n năm 2014 nhờ sự hồi phục của ngành và khả năng cạnh tranh của công ty
- Định giá hợp lý với P/E kỳ vọng 9,4x so với P/E trung bình khoảng 13x của các công ty cùng ngành.

Tin tức/sự kiện

Doanh thu hợp nhất 2013 tăng 38,2% n/n đạt 6.189,7 tỷ đồng. Lợi nhuận trước thuế tăng 31,2% n/n đạt 393,2 tỷ đồng. Lợi nhuận ròng tăng 17,7% n/n đạt 257,1 tỷ đồng do loại trừ 22,7 tỷ đồng lợi ích cổ đông thiểu số. CTD ghi nhận tăng trưởng cao trong năm 2013 nhờ hợp nhất KQKD từ công ty con Unicons (năm giữ 51,2%) từ quý 2/2013. Nếu so sánh KQKD 2013 của công ty mẹ với KQKD 2012 (khi chưa hợp nhất Unicons) thì doanh thu và LNST chỉ tăng 7% n/n.

Nhận định của MBKE

Hiệu ứng từ việc hợp nhất sẽ không còn trong năm nay do công ty không tiếp tục thực hiện việc nâng tỷ lệ sở hữu để hợp nhất công ty liên kết còn lại là CTCP Đầu tư Xây dựng Phú Hưng Gia do không thoả thuận được về giá.

Tuy vậy, chúng tôi cho rằng tăng trưởng nội tại của CTD trong thời gian tới sẽ khá tích cực do (1) sự hồi phục của ngành xây dựng; (2) khả năng thắng thầu nhờ vị thế và năng lực của công ty. Công ty đã liên tục ký được nhiều hợp đồng từ 2013 đến nay. Chúng tôi dự báo lợi nhuận ròng của CTD tăng khoảng 10% trong năm 2014.

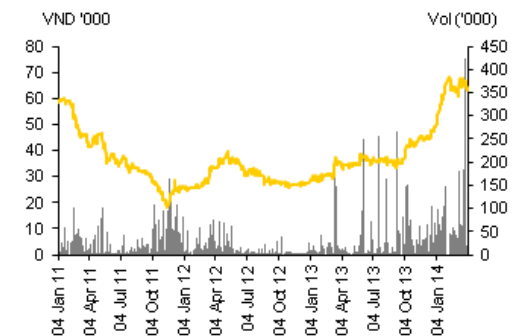
Cổ phiếu CTD đang giao dịch ở P/E kỳ vọng 2014 là 9,4x, khá hợp lý so với trung bình ngành 13x.

Năm tài khóa 31/12 (tỷ VND)	2011	2012	2013	2014F	2015F
Doanh thu	4.510	4.477	6.190	6.748	7.416
EBITDA	268,7	238,8	284,8	327,5	366,8
Lợi nhuận ròng	211,1	218,5	257,1	281,4	311,6
EPS	6.811	5.583	6.103	6.680	7.396
Tăng trưởng EPS (%)	-12,9	-18,0	9,3	9,5	10,7
Cổ tức/cổ phiếu	2.000	2.000	2.000	2.000	2.000
PER	9,3	11,3	10,3	9,4	8,5
EV/EBITDA (x)	8,9	6,1	3,4	2,4	1,6
Lợi tức (%)	3,2	3,2	3,2	3,2	3,2
P/BV(x)	1,4	1,3	1,2	1,1	1,0
Nợ ròng/VCSH (%)	-17,5	-32,8	-26,9	-32,3	-37,8
ROE (%)	15,6	12,4	11,7	11,7	11,9
ROA (%)	9,4	7,2	6,3	6,1	6,5

Thông tin cổ phiếu

Cao/thấp nhất 52 tuần (VND):	72.500/ 32.900
Tỷ lệ giao dịch tự do (%):	84,25
Số lượng cp phát hành (triệu cp):	42,1
Vốn hóa thị trường (tỷ VND):	2.654,4
Cổ đông lớn (%):	
- Kustocem Pte. Ltd.	24,75
- Công ty TNHH Tân Việt	8,35
- Indochina Holdings	7,12

Biểu đồ giá



	1T	3T	6T	1-năm	YTD
Giá CP	0,0	15,6	56,3	75,0	24,8
So với Index	-2,7	-0,9	30,6	50,2	6,8

Trình Thị Ngọc Diệp
(84) 4 44 555 888 ext 8208
diep.trinh@maybank-kimeng.com.vn

Dược Cửu Long (DCL VN) [\[TÀI BÁO CÁO\]](#)

Giá cổ phiếu: 29.400 VND

VHTT: 292 tỷ VND

Việt Nam

Giá mục tiêu: 32.500 VND

GTGD bq: 2,7 tỷ VND

Dược phẩm

GIỮ

HĐ cải thiện nhưng khả năng tăng trưởng mạnh không cao

- Nhờ tái cơ cấu hiệu quả, hoạt động của DCL đã có những cải thiện tích cực. DCL thoát lỗ lũy kế từ Q2/2013.
- Nhà máy sản xuất vỏ viên nang cứng rỗng (capsule) - sản phẩm chủ lực của DCL đã hoạt động hết công suất.
- Mảng dược phẩm tuy còn dư địa nhưng không nhiều lợi thế cạnh tranh và chưa có thêm chiến lược khác.
- Định giá hợp lý với P/E dự phóng 8x, so với mức 9x của bình quân các công ty cùng quy mô trong ngành.

Tin tức/sự kiện

DCL vừa công bố KQKD 2013 kiểm toán. Theo đó doanh thu thuần hợp nhất tăng 7,0% n/n đạt 674,6 tỷ đồng. Lợi nhuận ròng tăng mạnh đến 59,7% n/n, đạt 30,3 tỷ đồng, chủ yếu do: (1) biên lợi nhuận gộp cải thiện đáng kể từ 27,9% trong 2012 lên 31,6% trong 2013 và (2) chi phí tài chính ròng giảm 36,9% n/n.

Nhận định của MBKE

DCL bị đưa vào diện cảnh báo từ ngày 7/5/2012 do kết quả lỗ sau thuế gần 31 tỷ đồng trong năm 2011.

Ngoài việc thay đổi hệ thống quản trị, DCL đã tái cơ cấu danh mục sản phẩm theo hướng: (1) đẩy mạnh hàng sản xuất, tỷ trọng DT mảng này đã tăng từ mức 80% trong 2012 lên 90% trong 2013 và (2) chú trọng sản phẩm có biên LN cao, thời gian thu hồi vốn nhanh nhằm giảm áp lực về dòng tiền. Nhờ vậy, KQKD của công ty đã có những cải thiện tích cực. DCL thoát lỗ lũy kế từ Q2/2013.

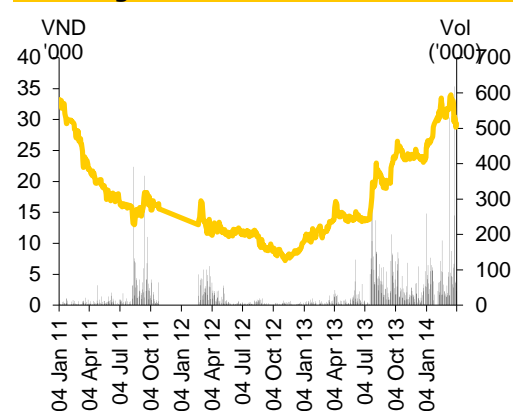
Tình hình tài chính lạc quan hơn. Tổng nợ vay cuối 2013 là 251,7 tỷ đồng, tương đương với tỷ lệ Nợ/VCSH là 0,9x, giảm đáng kể từ mức 2,1x của 2011 và 1,3x của 2012. Dù vậy, tỷ lệ này vẫn đang ở mức cao so với bình quân ngành (khoảng 0,5x). Ngoài ra, chỉ số kỳ thu tiền bình quân cũng giảm mạnh từ mức 172 ngày trong năm 2011 xuống còn 143 và 102 ngày trong 2012 và 2013.

Năm tài khóa 31/12 (tỷ VND)	2011	2012	2013	2014F	2015F
Doanh thu	557,6	630,0	611,8	674,6	721,8
EBITDA	79,7	71,9	106,3	91,4	93,2
Lợi nhuận ròng	11,7	-30,9	19,0	30,3	37,4
EPS	1.176	-	1.913	3.056	3.775
Tăng trưởng EPS (%)	-80,2	-100,0	-	59,7	23,5
Cổ tức/cổ phiếu	-	-	600	-	800
PER	-	15,4	9,6	7,8	6,4
EV/EBITDA (x)	10,6	5,8	5,8	5,2	4,4
Lợi tức (%)	-	2,0	-	2,7	-
P/BV(x)	1,3	1,2	1,0	0,9	0,8
Nợ ròng/VCSH (%)	204,3	129,2	84,0	61,8	42,1
ROE (%)	0,0	7,9	11,4	12,7	14,0
ROA (%)	0,0	2,5	4,7	6,1	7,2

Key Data

Cao/thấp nhất 52 tuần (VND):	34.700 / 12.800
Tỷ lệ giao dịch tự do (%):	58,0
Số lượng cp phát hành (triệu cp):	9,9
Vốn hóa thị trường (tỷ VND):	292
Cổ đông lớn (%):	
- Nhà nước (SCIC)	36,4
- Red River Holding	3,8
- Luong Van Hoa	1,8

Biểu đồ giá



	1T	3T	6T	1-năm	YTD
Giá CP	-4,5	15,7	22,5	111,5	24,1
So với Index	-7,1	-0,8	2,3	81,5	6,2

Nguyễn Thị Sony Trà Mi
 (84) 8 44 555 888 ext 8084
 mi.nguyen@maybank-kimeng.com.vn

DPR: Đề xuất chia cổ tức 40% cho năm 2013

Trương Quang Bình

Tin tức/sự kiện

CTCP Cao su Đồng Phú vừa công bố Nghị Quyết HĐQT lần I 2014 nhằm thông qua một số chỉ tiêu quan trọng. Đáng chú ý, DPR đề xuất phương án chia cổ tức 40% mệnh giá cho năm 2013, cao hơn mức dự kiến 30% mà ĐHCĐ đã thông qua năm 2013.

Nghị quyết cũng thông qua kết quả kinh doanh sơ bộ Q1/14 với sản lượng tiêu thụ xấp xỉ 2013 đạt 3.406 tấn mù cao su. Giá bán bình quân trong kỳ giảm 23,6%/n còn 47,4 triệu đồng/tấn.

Về kế hoạch kinh doanh năm 2014. DPR ước tính sẽ tiêu thụ được 15.150 tấn mù cao su (giảm 16,8%/n) với giá bán bình quân trong năm là 45 triệu đồng/tấn (giảm 16,4%/n), thấp hơn mức 50 triệu đồng mà Tập đoàn Cao Su Việt Nam đã đề ra. DPR ước tính tổng lợi nhuận trước thuế 2014 đạt 249 tỷ đồng (giảm 37%/n). DPR đề xuất phương án chia cổ tức với tỷ lệ 30% mệnh giá cho năm 2014.

Nhận định của MBKE

Chúng tôi cho rằng phương án nâng cổ tức 2013 lên 40% mệnh giá (4.000 đồng/cp) từ mức 30% mà ĐHCĐ đã thông qua năm ngoái là hoàn toàn khả thi. Với mức cổ tức 40% mệnh giá này thì tỷ lệ chi trả cổ tức trên lợi nhuận 2013 ở mức khá hợp lý là 41,8%. Ngoài ra, theo báo cáo kiểm toán, đến cuối 2013, DPR duy trì lượng tiền và tương đương tiền khá lớn là 736 tỷ đồng, tương đương 17.116 đồng/cổ phiếu.

Với giá bán bình quân Q1/14 giảm 23,6%/n chỉ còn 47,4 triệu đồng/tấn, chúng tôi ước tính doanh thu từ kinh doanh mù cao su Q1/14 vào khoảng 161,4 tỷ đồng, giảm 24,2%/n. Chúng tôi cho rằng, việc giá cao su liên tục giảm trong quá khứ làm cho kết quả kinh doanh của các công ty cao su thiên nhiên (trong đó có DPR) giảm theo không còn là câu chuyện mới và gần như đã được phản ánh vào giá. Hiện tại, giá cao su thiên nhiên thế giới đang có dấu hiệu đảo chiều tăng trở lại sau khi giảm liên tục trong năm 2013 và tháng 1/2014. Việc giá cao su thiên nhiên tăng sẽ được phản ánh vào KQKD Q2/14 trở đi do các công ty cao su thường lấy giá của tháng liền trước để chốt giá hợp đồng trong tháng.

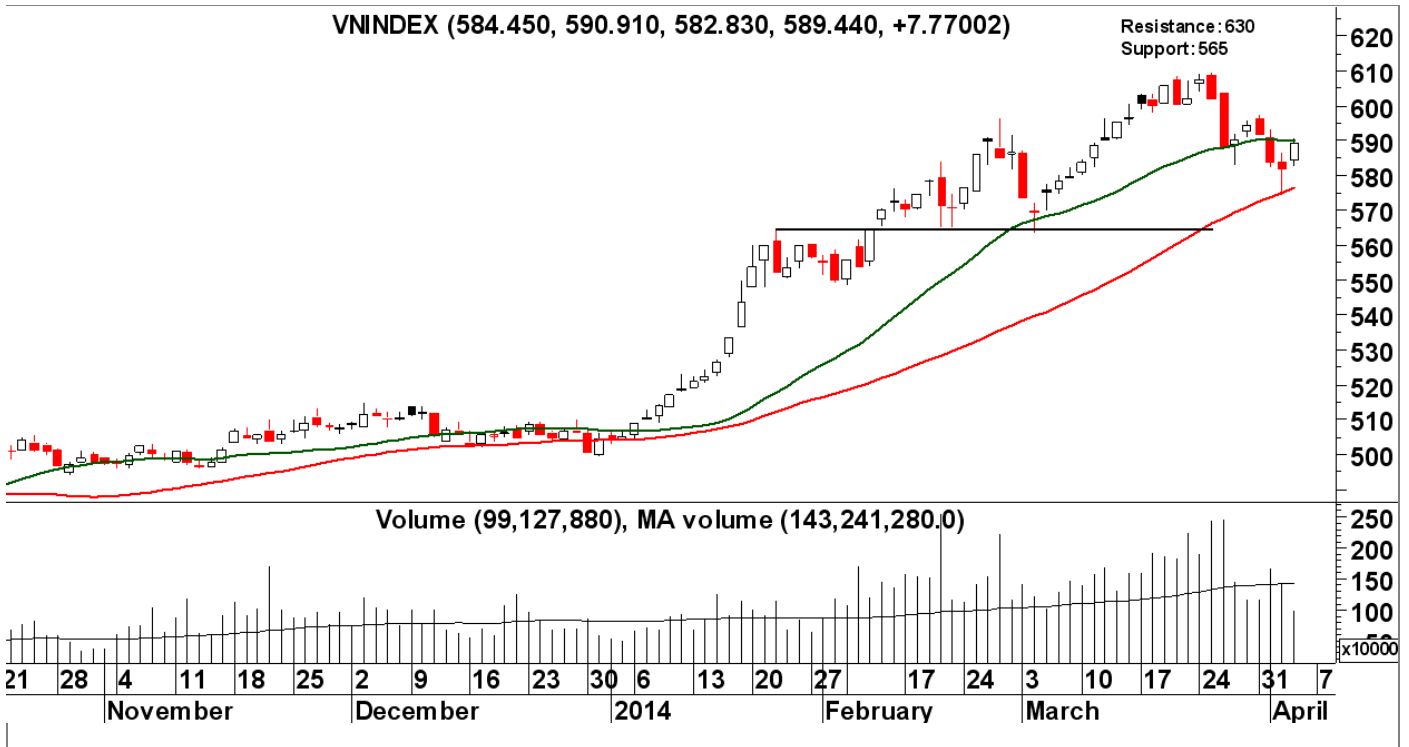
Chúng tôi cho rằng kế hoạch giá bán 45 triệu đồng/tấn cho cả năm 2014 của DPR là khá thận trọng. Hiện giá cao su thế giới đang đứng ở mức 2200 USD/tấn (gần 46 triệu đồng/tấn), tức đã tăng khoảng 16% so với đáy vào đầu tháng 2/2014. Như đã đề cập trong các báo cáo cập nhật trước đây, chúng tôi cho rằng đà tăng giá cao su sẽ còn tiếp tục trong năm 2014 do nguồn cung cao su thế giới được dự báo giảm 6%-8% do hạn hán trong khi nhu cầu tiêu thụ cao su vẫn tiếp tục tăng.

Phương án chia cổ tức cho năm 2014 với tỷ lệ 30% mệnh giá, tương đương tỷ lệ chi trả cổ tức trên lợi nhuận chỉ khoảng 41%. Lợi tức cổ tức 2014 khá hấp dẫn, ước đạt 9%.

DPR đang được giao dịch tại P/E 2014 là 6,1x, thấp hơn trung bình ngành là khoảng 6,9x.

VN-INDEX: Phiên hồi phục mạnh

Nguyễn Thanh Lâm



Nhận định của MBKE

- VN-Index có phiên tăng đầu tiên trong tuần và cũng là phiên tăng mạnh nhất trong hơn một tháng qua.
- Xu hướng tăng của VN-Index tạm thời chưa mất hiệu lực.
- Hỗ trợ quan trọng của VN-Index tại khu vực 565 điểm, kháng cự gần nhất tại mốc 609.
- Khối lượng giảm mạnh. Trái với đà tăng lên của giá, thanh khoản giảm mạnh trong phiên hôm nay, về mức thấp nhất kể từ giai đoạn Tết Âm Lịch. Việc thanh khoản thu hẹp khiến phiên tăng hôm nay phần nào mất đi ý nghĩa.
- Chỉ báo kỹ thuật tiêu cực. MACD vẫn đang nằm bên dưới đường tín hiệu và nới rộng hơn khoảng cách với đường này. Phân kỳ tiêu cực giữa đường giá và MACD (cũng như nhiều chỉ báo khác) là rất rõ nét.
- **QUAN TRỌNG:** Chúng tôi chưa thay đổi xu hướng tăng của VNIndex nhưng lưu ý rủi ro đường giá rơi vào pha tích lũy (hoặc điều chỉnh) đang có phần cao hơn giai đoạn trước.

Chiến lược đầu tư:

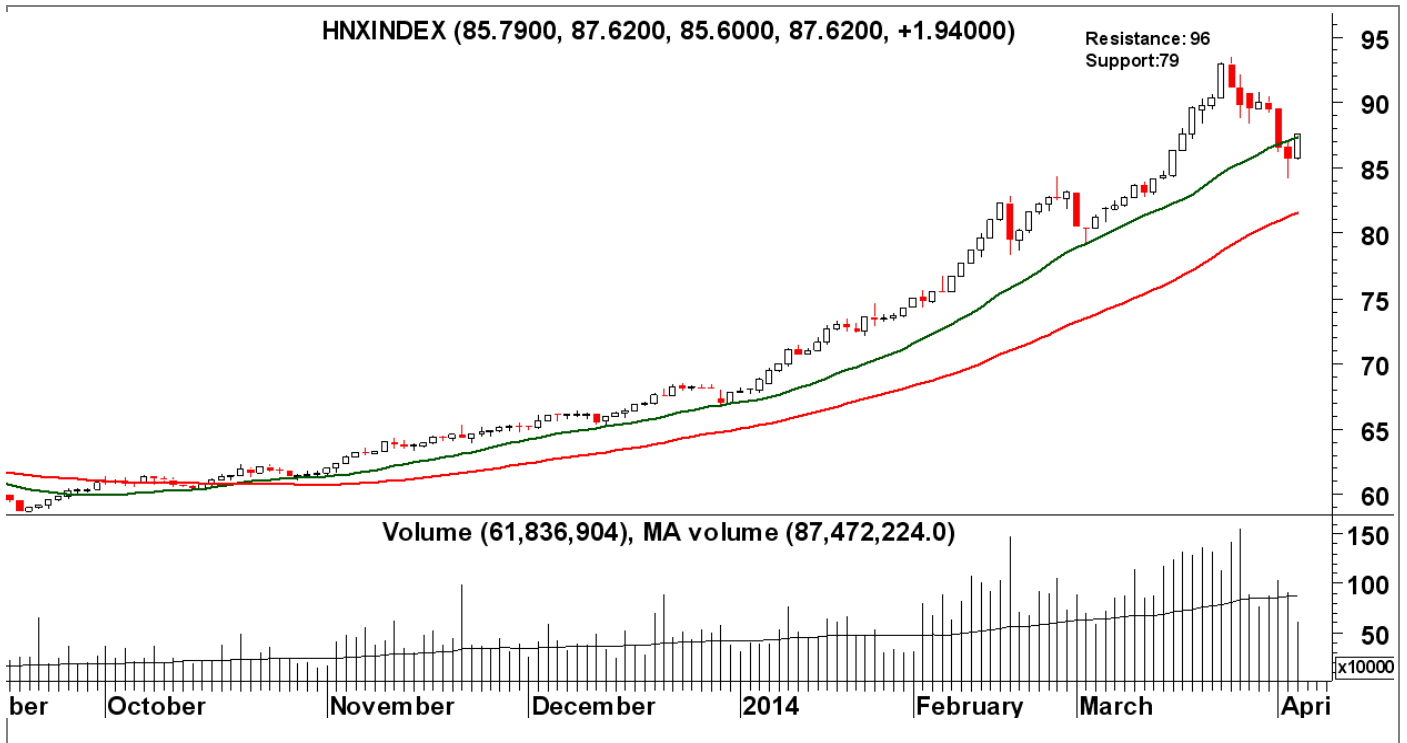
- Với các nhà đầu tư đang có tỷ trọng cổ phiếu vừa phải (như khuyến nghị chung của chúng tôi), việc nắm giữ tiếp tục hợp lệ khi xu hướng tăng chưa bị phủ nhận.
- Các nhà đầu tư lướt sóng rất ngắn hạn và có tỷ trọng đòn bẩy ở mức cao, vẫn cần thận trọng và chưa nên vội vàng gia tăng mức nợ vay.
- **Tỷ trọng đề xuất: 30/70 (tiền mặt/cổ phiếu).**

THÔNG SỐ KỸ THUẬT

52 Week High	: 609.46
52 Week Low	: 461.61
Last Price	: 591.57
Support S1/S2	: 590 & 565
Resistance R1/R2	: 609 & 630
Stop-loss	: 565
Strategy	: Để lái chạy
MACD	: Tiêu cực
Oscillator	: Tiêu cực
RSI	: Trung tính
Stochastic	: Tiêu cực
Trend	: Tăng

HNX-INDEX: Bật tăng

Nguyễn Thanh Lâm



Nhận định của MBKE

- HNX-Index có phiên tăng đầu tiên trong tuần, sau khi đã giảm liên tục ở 3 ngày trước đó.
- Do các nguyên tắc đỉnh đáy liên sau cao hơn chưa bị vi phạm, chúng tôi duy trì hiệu lực của xu hướng tăng dành cho HNX-Index.
- Dù vậy, rủi ro tạo ra đỉnh đáy thấp hơn đang lớn dần lên khi HNX-Index đối mặt với pha giảm điểm lớn nhất từ đầu xu hướng tăng đến nay.
- Kháng cự gần nhất tại đỉnh trước đó, khu vực 91 điểm. Hỗ trợ gần nhất tại khu vực 85 điểm, hỗ trợ xa hơn tại mức 79 điểm.
- Khối lượng rơi mạnh. KLGD đột ngột giảm mạnh trở lại, về mức thấp nhất trong hai tháng qua. Thanh khoản yếu kém là điều đáng lo ngại.
- Chỉ báo kỹ thuật tiêu cực. MACD đã cắt xuống bên dưới đường tín hiệu trong phiên hôm nay, ủng hộ khả năng gián đoạn xu hướng tăng.
- **QUAN TRỌNG:** Xu hướng tăng của HNX-Index tạm thời còn hiệu lực, nhưng tồn tại rủi ro gián đoạn xu hướng này.

Chiến lược đầu tư:

- Các NĐT khác có tỷ trọng cổ phiếu vừa phải, việc nắm giữ tiếp tục hợp lệ khi xu hướng tăng chưa bị phủ nhận.
- **Tỷ trọng đề xuất: 30/70 (tiền mặt/cổ phiếu).**

THÔNG SỐ KỸ THUẬT

52 Week High	: 90.66
52 Week Low	: 57.51
Last Price	: 89.44
Support S1/S2	: 85 & 79
Resistance R1/R2	: 93 & 96
Stop-loss	: 79
Strategy	: Để lái chạy
MACD	: Tiêu cực
Oscillator	: Tiêu cực
RSI	: Trung tính
Stochastic	: Tiêu cực
Trend	: Tăng

BẢNG THEO DÕI CỔ PHIẾU KHUYẾN NGHỊ

Các khuyến nghị đã đóng trong tháng

Mã CP	Mua/bán (*)	Trạng thái	Giá mua/bán	Giá đóng TT	Giá mục tiêu	Giá dừng lỗ	Lãi/lỗ tiềm năng	Lãi/lỗ đã ghi nhận	Ngày mở TT	Ngày đóng TT	Lưu ý
CII	Mua	Đã đóng	18.5	25.6	21.3	16.8	38.4%	38.4%	5-Nov-13	1-Apr-14	Chốt lời (6)
BMC	Mua	Đã đóng	44.6	39.8	52.0	40.0	-10.8%	-10.8%	11-Feb-14	2-Apr-14	Dừng lỗ (1)

Các khuyến nghị đã đóng trong tháng

Mã CP	Mua/bán (*)	Trạng thái	Giá mua/bán	Giá hiện tại	Giá mục tiêu	Giá dừng lỗ	Lãi/lỗ tiềm năng	Lãi/lỗ đã ghi nhận	Ngày mở TT	Ngày đóng TT	Lưu ý
VNM	Mua	Đang mở	139.0	144.0	158.0	127.0	3.6%		17-Jul-13		
DPR	Mua	Đang mở	45.2	44.2	50.5	43.0	-2.2%		12-Sep-13		
PET	Mua	Đang mở	21.7	20.9	25.7	19.5	-3.7%		24-Sep-13		
HAG	Mua	Đang mở	21.8	28.4	24.8	19.8	30.3%		9-Oct-13		(5)
BTP	Mua	Đang mở	14.0	16.2	16.0	12.9	15.7%		18-Oct-13		(5)
KHP	Mua	Đang mở	13.1	15.0	14.6	11.9	14.5%		18-Oct-13		(5)
PAN	Mua	Đang mở	38.5	40.4	44.0	36.0	4.9%		20-Dec-13		
VCB	Mua	Đang mở	27.7	31.3	31.0	26.4	13.0%		8-Jan-14		(5)
PVD	Mua	Đang mở	65.0	82.5	73.5	59.0	26.9%		9-Jan-14		(5)
PVG	Mua	Đang mở	13.7	14.4	16.0	12.5	5.1%		10-Jan-14		
HAG	Mua	Đang mở	21.8	28.4	25.1	20.2	30.3%		17-Jan-14		(5)
SRC	Mua	Đang mở	23.5	25.0	27.3	20.9	6.4%		6-Feb-14		
NKG	Mua	Đang mở	11.5	13.9	15.0	10.1	20.9%		13-Feb-14		
HUT	Mua	Đang mở	9.4	13.4	11.8	8.3	42.6%		14-Feb-14		
GAS	Mua	Đang mở	82.5	84.5	95.0	75.0	2.4%		14-Feb-14		
PVT	Mua	Đang mở	13.2	15.4	15.8	12.0	16.7%		14-Feb-14		
GSP	Mua	Đang mở	14.3	13.9	16.4	12.3	-2.8%		14-Feb-14		
DIC	Mua	Đang mở	8.5	10.2	10.5	7.6	20.0%		17-Feb-14		
VCG	Mua	Đang mở	17.1	15.5	20.5	15.0	-9.4%		19-Mar-14		
VCS	Mua	Đang mở	19.7	18.4	23.4	17.3	-6.6%		19-Mar-14		

(*) Lưu ý Việt Nam chưa có luật cho việc "mượn bán trước" cổ phiếu nên chúng tôi đưa ra khuyến nghị "bán" chỉ nhằm ám chỉ đặc tính hiện nay của cổ phiếu này.

(1) Do cổ phiếu này đã tăng về mức giá dừng lỗ nên chúng tôi thực hiện đóng lại vị thế bán đã mở, với mức lỗ ghi nhận tương ứng

(2) Do tình hình thị trường thay đổi nên chúng tôi thực hiện chốt lời sớm đối với cổ phiếu này với mức lợi nhuận ghi nhận là tương ứng

- (3) Do tình hình thị trường thay đổi nên chúng tôi thực hiện cắt lỗ sớm đối với các cổ phiếu này với mức lỗ ghi nhận tương ứng.
- (4) Do cổ phiếu này đã đạt mục tiêu đề ra nên chúng tôi thực hiện đóng lại vị thế mua đã mở ra trước đó với mức lợi nhuận ghi nhận tương ứng.
- (5) Do cổ phiếu này đã vượt qua giá mục tiêu đầu tiên, chúng tôi tiếp tục giữ vị thế để lãi chạy. Đặt mức thoát trạng thái (trailing stop) là 5% để chốt lời thoát khỏi trạng thái MUA nếu giá giảm lại quá 5% kể từ mức giá đóng cửa cao nhất mà cổ phiếu này đạt được.
- (6) Do giá cổ phiếu này đã giảm lại quá 5% kể từ mức giá đóng cửa cao nhất mà cổ phiếu này đạt được nên chúng tôi thực hiện chốt lời, đóng lại vị thế MUA.

BỘ PHẬN NGHIÊN CỨU PHÂN TÍCH – KHỐI KHÁCH HÀNG CÁ NHÂN

Nguyễn Thị Ngân Tuyên*Giám đốc*

(84) 8 44 555 888 x 8081

tuyen.nguyen@maybank-kimeng.com.vn

- Thực phẩm và đồ uống
- Dầu khí
- Ngân hàng

Trịnh Thị Ngọc Điệp

(84) 4 44 555 888 x 8208

diep.trinh@maybank-kimeng.com.vn

- Công nghệ
- Năng lượng
- Xây dựng

Trương Quang Bình

(84) 4 44 555 888 x 8087

binh.truong@maybank-kimeng.com.vn

- Cao su
- Săm lốp
- Dầu khí

Nguyễn Hoài Nam

(84) 4 44 555 888 x 8029

nam.nguyen@maybank-kimeng.com.vn

- Phân tích kỹ thuật

Nguyễn Trung Hòa*Phó Giám đốc*

(84) 8 44 555 888 x 8088

hoa.nguyen@maybank-kimeng.com.vn

- Ví mô
- Thép
- Bất động sản

Phạm Nhật Bích

(84) 8 44 555 888 x 8083

bich.pham@maybank-kimeng.com.vn

- Tiêu dùng
- Công nghiệp
- Thủy sản

Nguyễn Thị Sony Trà Mi

(84) 8 44 555 888 x 8084

mi.nguyen@maybank-kimeng.com.vn

- Cảng biển
- Dược phẩm
- Thực phẩm và đồ uống

Nguyễn Thanh Lâm

(84) 8 44 555 888 x 8086

thanhlam.nguyen@maybank-kimeng.com.vn

- Phân tích kỹ thuật

Phục lục 1: Điều khoản cho việc cung cấp báo cáo và những khuyến cáo

Khuyến nghị

Báo cáo này chỉ nhằm mục đích lưu hành chung và cung cấp thông tin và báo cáo này không có ý định hoặc được xem là những đề nghị mua hoặc bán cổ phiếu được đề cập ở đây trong bất kỳ trường hợp nào. Nhà đầu tư nên lưu ý rằng giá trị của những cổ phiếu này có thể dao động và giá trị hoặc giá của mỗi cổ phiếu có thể tăng hoặc giảm. Những quan điểm và khuyến nghị bao gồm ở đây đều dựa vào hệ thống đánh giá kỹ thuật và cơ bản. Hệ thống đánh giá kỹ thuật có thể khác hệ thống đánh giá cơ bản bởi vì việc định giá kỹ thuật sử dụng nhiều phương pháp khác nhau và chỉ dựa vào các thông tin về giá và khối lượng giao dịch được trích từ thị trường chứng khoán vào việc phân tích cổ phiếu. Do đó, lợi nhuận của nhà đầu tư có thể thấp hơn tổng số vốn đầu tư ban đầu. Các kết quả trong quá khứ không nhất thiết là những chỉ dẫn của các kết quả trong tương lai. Báo cáo này không nhằm mục đích cung cấp những tư vấn đầu tư cá nhân và cũng không xem xét mục đích đầu tư cụ thể, tình hình tài chính và yêu cầu đặc biệt của những người nhận và đọc báo cáo này. Vì vậy nhà đầu tư chỉ nên tìm kiếm những ý kiến về tài chính, luật pháp và những khuyến nghị khác liên quan đến sự phù hợp của việc đầu tư vào bất kỳ cổ phiếu nào hoặc những chiến lược đầu tư được thảo luận và khuyến nghị trong báo cáo này.

Những thông tin trong báo cáo này được trích từ những nguồn được tin là đáng tin cậy nhưng những nguồn này không được xác minh một cách độc lập bởi Maybank Investment Bank Berhad, các công ty con và công ty liên kết (có thể được gọi là "MKE") và vì vậy không đại diện cho tính xác thực và đồng bộ của báo cáo này bởi MKE và do đó không nên dựa vào những nguồn như vậy. Vì vậy, MKE và tất cả nhân viên, giám đốc, chuyên viên và các tổ chức và/hoặc nhân viên liên quan (có thể gọi là "Đại diện") sẽ không chịu trách nhiệm cho bất kỳ những tổn thất hoặc thiệt hại trực tiếp hoặc gián tiếp mà có thể phát sinh từ việc sử dụng hoặc dựa vào báo cáo này. Bất kỳ những thông tin, quan điểm hoặc khuyến nghị nào bao gồm trong báo cáo này có thể thay đổi vào bất cứ lúc nào mà sẽ không được thông báo trước.

Báo cáo này có thể bao gồm những phát biểu dự báo mà thường hoặc không phải lúc nào cũng được nhận biết bằng cách sử dụng các từ ngữ như "đoán trước", "tin rằng", "ước tính", "dự tính", "kế hoạch", "kỳ vọng", "dự phòng" và "dự báo" và những phát biểu rằng một sự kiện hoặc kết quả như "có thể", "sẽ", "có thể", hoặc "nên" xảy ra hoặc đạt được và những phát biểu tương tự khác. Những phát biểu dự báo như vậy được dựa vào những giả định và thông tin được công bố cho chúng tôi và có thể chịu những rủi ro và không chắc chắn mà có thể làm cho kết quả thực tế khác nhiều so với những kết quả được đưa ra trong những phát biểu dự báo. Người đọc phải cẩn thận không được thay thế những thông tin liên quan trước đó vào những phát biểu dự báo này sau ngày phát hành hoặc phản ánh sự xảy ra của những sự kiện không được dự báo trước.

MKE và tất cả chuyên viên, giám đốc và nhân viên bao gồm những người liên quan đến việc chuẩn bị và phát hành báo cáo này có thể tham gia hoặc đầu tư vào những giao dịch tài chính với tổ chức phát hành cổ phiếu được đề cập trong báo cáo này (trong một vài trường hợp có thể được luật cho phép), thực hiện những dịch vụ hoặc thu hút việc kinh doanh từ những tổ chức phát hành và/hoặc có một vị trí hoặc đang nắm giữ hoặc những lợi ích quan trọng khác hoặc những giao dịch khác đối với những cổ phiếu hoặc những quyền hoặc những quan hệ đầu tư khác. Hơn nữa, công ty có thể công bố trên thị trường những cổ phiếu được đề cập bằng những công cụ được trình bày trong báo cáo này. MKE có thể (theo luật định) hành động dựa vào hoặc sử dụng những thông tin được trình bày ở đây, hoặc dựa vào những nghiên cứu hoặc phân tích trước khi những tài liệu này được phát hành. Một hoặc nhiều hơn các giám đốc, chuyên viên và/hoặc nhân viên của MKE có thể là giám đốc của những tổ chức phát hành những cổ phiếu được đề cập trong báo cáo này.

Báo cáo này được thực hiện cho khách hàng của MKE sử dụng và không được báo cáo lại, thay đổi bất kỳ hình thức nào, chuyển giao, sao chép hoặc phân phối tới bất kỳ tổ chức nào hoặc bất kỳ hình thức nào mà không có sự đồng ý bằng văn bản của MKE và MKE và những đại diện đồng ý không có trách nhiệm gì đối với những hành động của các bên thứ ba trên khía cạnh này.

Báo cáo này không được hướng dẫn hay nhằm mục đích phân phối hoặc sử dụng bởi bất kỳ cá nhân hoặc tổ chức là công dân hoặc cư trú tại những địa phương, tỉnh (tiểu bang), quốc gia nơi mà việc phân phối, phát hành, hoặc sử dụng có thể trái với luật hoặc quy định. Báo cáo này chỉ được phân phối trong những trường hợp được chấp thuận bởi pháp luật hiện hành. Các cổ phiếu được đưa ra ở đây có thể phù hợp cho mục đích bán trong tất cả các khu vực hoặc đối với những nhà đầu tư nhất định. Không có định kiến đối với những dự báo sau này, người đọc nên lưu ý rằng những tuyên bố trách nhiệm khác, cảnh báo hoặc những hạn chế có thể được áp dụng dựa vào vị trí địa lý của cá nhân hoặc tổ chức tiếp nhận báo cáo này.

Malaysia

Những quan điểm hoặc khuyến nghị bao gồm ở đây trong mọi hình thức phân tích kỹ thuật hoặc cơ bản. Phân tích kỹ thuật có thể khác với phân tích cơ bản vì việc định giá kỹ thuật áp dụng những phương pháp khác nhau và chỉ dựa vào những thông tin về giá và khối lượng giao dịch được trích từ Bursa Malaysia Securities Berhad trong phân tích chứng khoán.

Singapore

Báo cáo này được thực hiện vào ngày và những thông tin trong đây có thể chịu sự thay đổi. Maybank Kim Eng Research Pte Ltd. ("Maybank KERPL") ở Singapore không có trách nhiệm phải cập nhật những thông tin này cho người nhận. Đối với việc phân phối báo cáo này tại Singapore, người nhận báo cáo này phải liên hệ với Maybank KERPL ở Singapore về những vấn đề phát sinh từ hoặc liên hệ với báo cáo này. Nếu người nhận báo cáo này không phải là nhà đầu tư được cấp phép, những nhà đầu tư chuyên nghiệp hoặc những tổ chức (được quy định tại Điều 4A của Luật về cổ phiếu và giao dịch tương lai của Singapore), Maybank KERPL sẽ chịu trách nhiệm pháp lý đối với nội dung của báo cáo này với những trách nhiệm được giới hạn theo quy định của pháp luật.

Thái Lan (Thailand)

Việc công bố những kết quả điều tra của Học Viện Hiệp hội các Giám Đốc của Thái Lan (Thai Institute of Directors Association - IOD) về quản trị doanh nghiệp được thực hiện bởi những người tham gia hoạch định chính sách của Văn phòng Ủy Ban Thị trường chứng khoán. Các điều tra của IOD dựa vào thông tin của những công ty niêm yết trên Thị trường Chứng khoán Thái Lan và Thị trường đầu tư tài sản thay thế được công bố rộng rãi và có thể được đánh giá bởi nhà đầu tư. Do đó, kết quả này là từ quan điểm của bên thứ ba. Nó không phải là việc đánh giá hoạt động và không dựa vào những thông tin nội bộ. Kết quả điều tra này sẽ được công bố trong báo cáo quản trị doanh nghiệp của các công ty niêm yết tại Thái Lan vào ngày phát hành. Vì vậy những điều tra này có thể bị thay đổi sau ngày phát hành. Maybank Kim Eng Securities (Thái Lan) Public Company Limited ("MBKET") không xác nhận hay chứng nhận về tính chính xác của những kết quả điều tra này.

Ngoại trừ khi được cho phép đặc biệt, không phần nào của báo cáo này có thể được viết lại hoặc phân phối lại dưới bất kỳ hình thức nào mà không có sự cho phép bằng văn bản trước của MBKET. MBKET sẽ không chịu trách nhiệm gì đối với mọi hành động của bên thứ ba về khía cạnh này.

Mỹ (US)

Báo cáo này được thực hiện bởi MKE được phân phối tại Mỹ ("US") tới các nhà đầu tư tổ chức chủ yếu tại Mỹ (được quy định tại điều 15a-6 bởi Luật thị trường chứng khoán năm 1934 đã được sửa đổi) chỉ bởi Maybank Kim Eng Securities USA Inc ("Maybank KESUSA"), công ty môi giới đăng ký tại Mỹ (đăng ký tại Điều 15 của Luật thị trường chứng khoán sửa đổi năm 1934). Tất cả mọi trách nhiệm của việc phân phối báo cáo này của Maybank KESUSA tại Mỹ sẽ được thực hiện bởi Maybank KESUSA. Tất cả những kết quả giao dịch của các cá nhân và tổ chức tại Mỹ sẽ được thực hiện thông qua công ty môi giới đã đăng ký tại Mỹ. Báo cáo này sẽ không được hướng dẫn cho nhà đầu tư nếu MKE bị cấm hoặc bị giới hạn cung cấp cho nhà đầu tư bởi bất kỳ quy định hoặc điều luật nào tại các lãnh thổ. Nhà đầu tư nên chấp thuận trước khi đọc báo cáo mà Maybank KESUSA được phép cung cấp những công cụ nghiên cứu về đầu tư được quy định bởi những quy định và điều luật.

Anh (UK)

Báo cáo này được phân phối bởi Maybank Kim Eng Securities (London) Ltd ("Maybank KESL") được cấp phép và quy định bởi Cơ quan dịch vụ tài chính và chỉ cho mục đích cung cấp thông tin. Báo cáo này không nhằm mục đích phân phối tới những kỳ cá nhân nào được định nghĩa là khách hàng cá nhân được quy định tại Luật về thị trường và dịch vụ năm 2010 tại UK. Bất kỳ sự bao gồm nào của bên thứ ba nào đều chỉ cho sự thuận tiện của người nhận và công ty không chịu bất kỳ trách nhiệm nào đối với những bình luận hay tính chính xác, và việc tiếp cận những mối liên hệ như thế là rủi ro riêng của những cá nhân. Không điều nào trong báo cáo này được xem như những tư vấn về thuế, kế toán hoặc luật pháp và những người nhận phù hợp nên tham khảo với những cơ quan tư vấn thuế độc lập.

CÔNG BỐ THÔNG TIN

Công bố tổ chức hợp pháp

Malaysia: Báo cáo này được phát hành và phân phối tại Malaysia bởi Maybank Investment Bank Berhad (15938-H), là một tổ chức tham gia vào Bursa Malaysia Berhad và một tổ chức được cấp phép dịch vụ và thị trường tài chính được ban hành bởi Ủy ban Chứng khoán Malaysia. **Singapore:** Báo cáo này được phát hành và phân phối tại Singapore bởi Maybank KERPL (Co. Reg No 197201256N) được quy định bởi Cơ quan Tiền tệ Singapore. **Indonesia:** PT Kim Eng Securities ("PTKES") (Reg. No. KEP-251/PM/1992) là một tổ chức của Thị trường chứng khoán Indonesia và được quy định bởi BAPEPAM LK. **Thailand:** MBKET (Reg. No.0107545000314) là một thành viên của Thị trường chứng khoán Thái Lan và được quy định bởi Bộ tài chính và Ủy ban chứng khoán. **Philippines:** MATRKES (Reg. No.01-2004-00019) là một thành viên của Thị trường chứng khoán Philippines và được quy định bởi Ủy ban chứng khoán. **Việt Nam:** Công Ty TNHH Một Thành Viên Chứng Khoán Maybank Kim Eng (giấy phép số 117/GP-UBCK) được cấp phép bởi Ủy ban chứng khoán nhà nước Việt Nam. **Hong Kong:** KESHK (Central Entity No AAD284) được quy định Ủy ban thị trường tương lai và chứng khoán. **Ấn Độ (India):** Công ty chứng khoán Kim Eng Ấn Độ ("KESI") là thành viên của Thị trường chứng khoán quốc gia Ấn Độ (Reg No: INF/INB 231452435) và thị trường chứng khoán Bombay (Reg. No. INF/INB011452431) và được quy định bởi Hội đồng thị trường chứng khoán Ấn Độ. KESI được đăng ký với SEBI tại Điều 1 Merchant Banker (Reg. No. INM 000011708) **US:** Maybank KESUSA là thành viên của/ và được cấp phép theo quy định của FINRA – Broker ID 27861. **UK:** Maybank KESL (Reg No 2377538) là đơn vị được cấp phép theo quy định của Cơ quan dịch vụ tài chính.

Tuyên bố lợi ích

Malaysia: MKE và đại diện có thể giữ những vị trí hoặc có lợi ích quan trọng đối với những cổ phiếu được đề cập tại đây và có thể có những hoạt động khác như tạo lập thị trường hoặc có thể có những cam kết phát hành hoặc liên quan đến những cổ phiếu đó và cũng có thể thực hiện hoặc tìm kiếm những dịch vụ ngân hàng đầu tư, tư vấn và những dịch vụ khác hoặc có liên quan đến những công ty này.

Singapore: Vào ngày 20/8/2012, Maybank KERPL và chuyên viên phân tích phụ trách không có bất cứ lợi ích nào trong những công ty được khuyến nghị trong báo cáo này.

Thailand: MBKET có thể có quan hệ kinh doanh với hoặc có thể là tổ chức phát hành quyền mua trái phiếu sinh trên những cổ phiếu hoặc công ty được đề cập trong báo cáo này. Do đó, nhà đầu tư nên tự có những đánh giá trước khi quyết định đầu tư. MBKET, chuyên viên và những giám đốc, những tổ chức liên quan và/hoặc nhân viên có thể có lợi ích và/hoặc những cam kết phát hành đối với những cổ phiếu được đề cập trong báo cáo này.

Hong Kong: KESHK có thể có lợi ích tài chính liên qua đến tổ chức phát hành hoặc tổ chức niêm yết mới tiềm năng được định nghĩa bởi những quy định trong điều 16.5(a) của Quy định về Đạo đức nghề nghiệp cá nhân tại Hong Kong được cấp phép và đăng ký với Ủy ban thị trường cổ phiếu và tương lai.

Vào ngày phát hành báo cáo, KESHK và chuyên viên phân tích phụ trách không có bất kỳ lợi ích nào trong những công ty được khuyến nghị trong báo cáo này.

NHỮNG KHUYẾN CÁO KHÁC

Xác nhận độc lập của chuyên viên phân tích

Những quan điểm được đề cập trong báo cáo này phản ánh chính xác những quan điểm cá nhân của chuyên viên phân tích về bất kỳ hoặc tất cả các cổ phiếu hoặc tổ chức phát hành; và chuyên viên phân tích đã, đang và sẽ không có bất kỳ sự bồi thường nào trực tiếp và gián tiếp liên quan để những khuyến nghị hoặc quan điểm được đưa ra trong báo cáo này.

Lưu ý

Các chứng khoán cấu trúc là những công cụ phức tạp, tiêu biểu như bao gồm mức độ rủi ro cao và nhằm mục đích bán cho những nhà đầu tư cao cấp, những người có thể hiểu và chấp nhận những rủi ro liên quan. Giá trị thị trường của những chứng khoán cấu trúc (structured securities) có thể bị ảnh hưởng bởi những thay đổi về yếu tố kinh tế, tài chính và chính trị (bao gồm nhưng không giới hạn lãi suất hiện tại và tương lai), thời gian đáo hạn (time to maturity), điều kiện thị trường và những biến động và chất lượng tín dụng của tổ chức phát hành hoặc bảo lãnh phát hành. Những nhà đầu tư quan tâm đến việc mua những sản phẩm cấu trúc nên có những phân tích riêng về sản phẩm này và tham khảo với các tổ chức tư vấn chuyên nghiệp về những rủi ro liên quan đến giao dịch mua.

Không phần nào của báo cáo này có thể được sao chép, sao in hoặc lặp lại trong bất kỳ hình thức nào hoặc phân phối lại mà không có sự đồng ý của MKE.

Định nghĩa hệ thống khuyến nghị đầu tư của MKE

Maybank Kim Eng Research sử dụng hệ thống đánh giá như sau

MUA	Tổng lợi nhuận kỳ vọng trong 12 tháng hơn 15% (chưa bao gồm cổ tức)
GIỮ	Tổng lợi nhuận kỳ vọng trong 12 tháng giữa -15% đến 15% (chưa bao gồm cổ tức)
BÁN	Tổng lợi nhuận kỳ vọng trong 12 tháng dưới 15% (chưa bao gồm cổ tức)

Áp dụng khuyến nghị đầu tư

Chuyên viên phân tích duy trì việc phân tích các cổ phiếu và danh sách cổ phiếu có thể được điều chỉnh tùy theo yêu cầu từng thời điểm. Khuyến nghị đầu tư chỉ áp dụng cho các cổ phiếu trong danh sách. Báo cáo về các công ty không nằm trong danh sách sẽ không thực hiện định giá và khuyến nghị.

Malaysia

Maybank Investment Bank Berhad
(A Participating Organisation of
Bursa Malaysia Securities Berhad)
33rd Floor, Menara Maybank,
100 Jalan Tun Perak,
50050 Kuala Lumpur
Tel: (603) 2059 1888;
Fax: (603) 2078 4194

Stockbroking Business:
Level 8, Tower C, Dataran Maybank,
No.1, Jalan Maarof
59000 Kuala Lumpur
Tel: (603) 2297 8888
Fax: (603) 2282 5136

Philippines

**Maybank ATR Kim Eng Securities
Inc.**
17/F, Tower One & Exchange Plaza
Ayala Triangle, Ayala Avenue
Makati City, Philippines 1200

Tel: (63) 2 849 8888
Fax: (63) 2 848 5738

**South Asia Sales
Trading**

Kevin FOY
kevinfoy@maybank-ke.com.sg
Tel: (65) 6336-5157
US Toll Free: 1-866-406-7447

Singapore

**Maybank Kim Eng Securities Pte
Ltd**
Maybank Kim Eng Research Pte Ltd
9 Temasek Boulevard
#39-00 Suntec Tower 2
Singapore 038989

Tel: (65) 6336 9090
Fax: (65) 6339 6003

Hong Kong

Kim Eng Securities (HK) Ltd
Level 30,
Three Pacific Place,
1 Queen's Road East,
Hong Kong

Tel: (852) 2268 0800
Fax: (852) 2877 0104

Thailand

**Maybank Kim Eng Securities
(Thailand) Public Company Limited**
999/9 The Offices at Central World,
20th - 21st Floor,
Rama 1 Road Pathumwan,
Bangkok 10330, Thailand

Tel: (66) 2 658 6817 (sales)
Tel: (66) 2 658 6801 (research)

**North Asia Sales
Trading**

Alex TSUN
alextsun@kimeng.com.hk
Tel: (852) 2268 0228
US Toll Free: 1 877 837 7635

London

**Maybank Kim Eng Securities
(London) Ltd**
6/F, 20 St. Dunstan's Hill
London EC3R 8HY, UK

Tel: (44) 20 7621 9298
Dealers' Tel: (44) 20 7626 2828
Fax: (44) 20 7283 6674

Indonesia

PT Maybank Kim Eng Securities
Plaza Bapindo
Citibank Tower 17th Floor
Jl Jend. Sudirman Kav. 54-55
Jakarta 12190, Indonesia

Tel: (62) 21 2557 1188
Fax: (62) 21 2557 1189

Vietnam

**Maybank Kim Eng Securities
Limited**
4A-15+16 Floor Vincom Center Dong
Khoi, 72 Le Thanh Ton St. District 1
Ho Chi Minh City, Vietnam

Tel : (84) 844 555 888
Fax : (84) 8 38 271 030

New York

**Maybank Kim Eng Securities
USA Inc**
777 Third Avenue, 21st Floor
New York, NY 10017, U.S.A.

Tel: (212) 688 8886
Fax: (212) 688 3500

India

Kim Eng Securities India Pvt Ltd
2nd Floor, The International 16,
Maharishi Karve Road,
Churchgate Station,
Mumbai City - 400 020, India

Tel: (91).22.6623.2600
Fax: (91).22.6623.2604

Saudi Arabia

In association with
Anfaal Capital
Villa 47, Tujjar Jeddah
Prince Mohammed bin Abdulaziz
Street P.O. Box 126575
Jeddah 21352

Tel: (966) 2 6068686
Fax: (966) 26068787