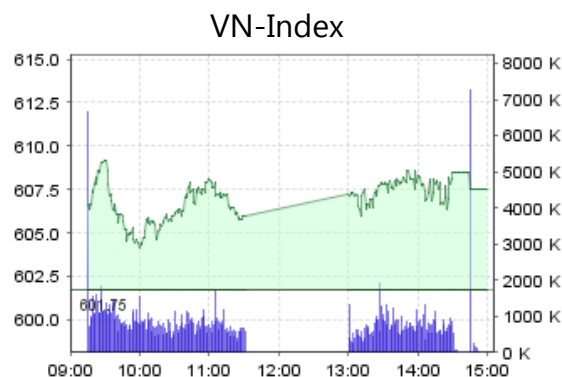


Kết quả giao dịch



607,6 **+5,8** **+0,96%**

	Trong ngày	BQ 50 ngày
KLGD (triệu cp)	189,3	123,0
GTGD (tỷ đồng)	3.163	1.944

Top 5 cổ phiếu có KLGD lớn nhất trong ngày

Cổ phiếu	Giá đóng cửa (ngàn đồng)	% tăng/giảm	KLGD (triệu cp)
ITA	10.0	4.2	13.9
HQC	10.0	6.4	9.5
FLC	15.7	6.8	7.4
OGC	14.5	6.6	5.5
MBB	16.8	2.4	5.4

♦ Tin trong ngày

PVC: Kỳ vọng hưởng lợi từ kế hoạch tăng vốn đầu tư của PVN trong 2014

Bình | 2

Thị Trường tài chính Thế giới: Phân tích kỹ thuật

Nam | 3

♦ Nhận định thị trường

Nam

Chỉ số CPI tháng Ba được công bố ở mức 4,39% (n/n), thấp hơn mức 4,65% trong tháng Hai và cũng là mức thấp nhất kể từ tháng Mười Một năm 2009. Tỷ lệ lạm phát rất thấp dẫn tới lo ngại rằng lực cầu của nền kinh tế yếu, do doanh nghiệp cắt giảm đầu tư và tiêu dùng của người dân giảm. Tuy nhiên, mức lạm phát thấp lại dẫn tới kỳ vọng của nhiều nhà đầu tư rằng có thể lãi suất sẽ tiếp tục giảm. Phiên giao dịch 24/3, VN-Index tiếp tục tăng điểm ấn tượng, lên 1,0% và đóng cửa ở mức 607. Nhóm cổ phiếu bất động sản tăng điểm mạnh mẽ nhất, trong đó NTL (+2,1%), TDH (+2,6%), DIG (+6,6%), DIC (+6,9%). Các cổ phiếu ngân hàng cũng lên vững nhờ việc Ngân hàng Nhà nước ban hành thông tư 09, như VCB (+2,3%), MBB (+2,4%), EIB (+3,5%), STB (+4,5%). Trên sàn HSX, cứ bốn mã tăng giá mới có một mã giảm.

Theo tính toán của chúng tôi, các quỹ ETF đã hầu như hoàn tất việc cơ cấu lại danh mục từ thứ Sáu (21/3) tuần trước. Trong phiên 24/3, các nhà đầu tư nước ngoài vẫn bán ròng 4 triệu cổ phiếu. Trước đó, khối ngoại đã bán ròng ba tuần liên tục. Họ bán mạnh nhất tại các mã VCB (300 ngàn), PVD (300 ngàn), BMI (400 ngàn), DIG (450 ngàn), HPG (700 ngàn), HAG (800 ngàn), DPR (1,1 triệu). Lượng mua của họ không đáng kể, chỉ VSH (200 ngàn), FCN (250 ngàn).

Trên đồ thị, chúng tôi tiếp tục nhìn nhận quan điểm về xu hướng tăng giá ngắn hạn. Kháng cự của VN-index là 630, đỉnh tham chiếu năm 2009 của chỉ số này. Các nhà đầu tư nên tiếp tục duy trì tỷ trọng cổ phiếu cao để tận dụng chiều hướng đi lên của giá.

Tin trong ngày

PVC: Kỳ vọng hưởng lợi từ kế hoạch tăng vốn đầu tư của Tập đoàn dầu khí Việt Nam (PVN) trong 2014

Trương Quang Bình

Hưởng lợi từ việc tăng đầu tư cho hoạt động khai thác và thăm dò dầu khí của PVN 2014. PVN công bố kế hoạch đầu tư 100.000 tỷ đồng (tương đương 4,7 tỷ USD), tăng 33% so với 2013, cho hoạt động thăm dò và khai thác dầu khí 2014. Chúng tôi kỳ vọng PVC sẽ được hưởng lợi rất lớn từ kế hoạch này do PVC hiện đang giữ vị thế độc quyền cung cấp dung dịch khoan trong nước thông qua hai công ty con là DMC WS (PVC sở hữu 100%) và M-I Việt Nam (PVC sở hữu 51%).

Kết quả kinh doanh năm 2013. PVC công bố kết quả kinh doanh hợp nhất đã kiểm toán với doanh thu thuần giảm 2,5%/n xuống còn 3.615 tỷ đồng chủ yếu là do giá bán bình quân giảm. Biên lợi nhuận gộp giảm từ 18% 2012 xuống còn 15% 2013. Ngoài nguyên nhân do giá bán giảm còn do chi phí khấu hao từ nhà máy hóa phẩm dầu khí Cái Mép (mới đi vào hoạt động cuối 2012). Nhà máy mới này cũng đã làm tăng chi phí hoạt động của công ty khiến tỷ lệ chi phí BH&QLDN/Doanh Thu tăng từ 7,7% 2012 lên 8,2% 2013. Lợi nhuận trước thuế 2013 giảm 43,9%/n xuống còn 211,1 tỷ đồng.

Kế hoạch 2014 khá thận trọng. Hội đồng quản trị PVC đặt kế hoạch Doanh thu và LNTT năm 2014 lần lượt đạt 3.500 tỷ đồng và 195 tỷ đồng, giảm nhẹ 3,2%/n và 8,2%/n. Chúng tôi cho rằng kế hoạch 2014 của PVC khá thận trọng trong bối cảnh PVN đang đẩy mạnh các hoạt động khai thác và thăm dò dầu khí trong năm 2014.

Định giá. PVC đang được giao dịch tại P/B là 1,1x, tương đối rẻ hơn trung bình ngành là 1,9x. PVC dự kiến chia cổ tức với tỷ lệ 10% mệnh giá cho năm tài chính 2013, tương ứng lợi tức cổ tức là 5,1%, tỷ lệ chi trả cổ tức (payout ratio) ở mức hợp lý 63,7%.

Thị trường tài chính thế giới: Phân tích kỹ thuật

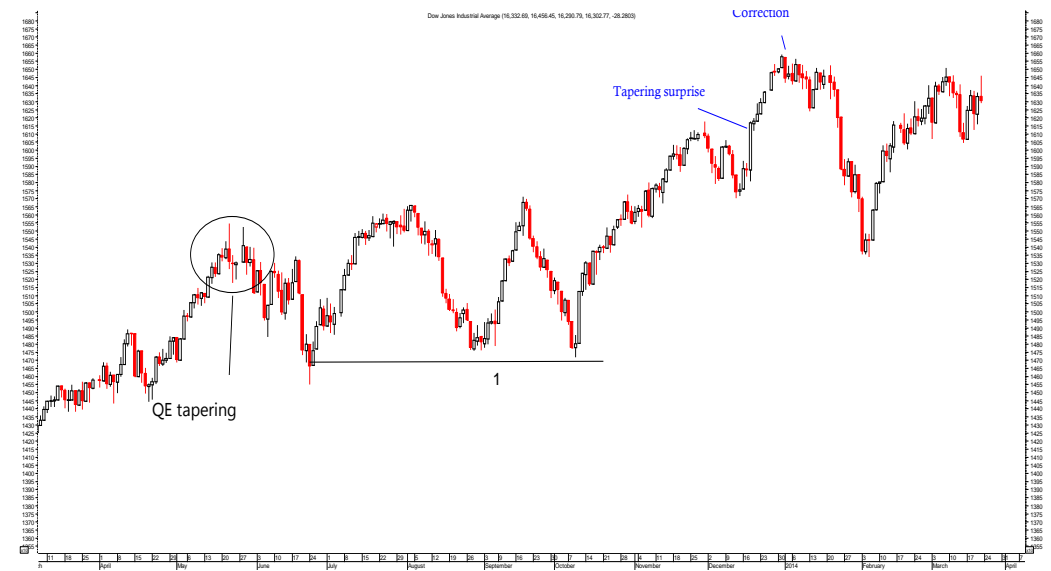
Nguyễn Hoài Nam

Chỉ số DJIA: Hồi phục

Trong tuần qua (17-21/3), các dữ liệu như lượng giấy phép xây dựng, chỉ số CPI đều tương đối giống như mức dự đoán của thị trường. Đáng chú ý nhất là cuộc họp của Fed, qua đó bà thống đốc Yellen nói về con số “6 tháng” khi được hỏi bao lâu sau khi ngừng hoàn toàn gói QE thì sẽ bắt đầu nâng lãi suất.

Thông tin này hoàn toàn bất ngờ, vì thị trường vẫn cho rằng lãi suất sẽ tăng vào cuối năm 2015 hoặc đầu 2016. Do đó, DJIA đã giảm đáng kể trong phiên 19/3.

Tuy nhiên, nhìn rộng hơn trên đồ thị, DJIA vẫn đang trong giai đoạn hồi phục, bắt đầu từ đầu tháng Hai. Chỉ số này đang trong quá trình thử lại mức đỉnh 16.590 thiết lập vào cuối 2013.



Giá vàng: Điều chỉnh giảm

Giá vàng đã hồi phục đáng kể trong năm 2014: từ mức thấp nhất 1182 tới mức đỉnh 1392, vàng đã tăng xấp xỉ 18%. Hiện tại, giá vàng đang điều chỉnh từ mức đỉnh sau chuỗi hồi phục này. Kháng cự của vàng hiện tại là mức đỉnh 1430.

Nhìn rộng hơn, vàng vẫn nằm trong xu hướng giảm giá dài. Mức 1180 là hỗ trợ quan trọng của vàng.



Thị trường cổ phiếu các nước mới nổi: Cân bằng

Chỉ số MSCI EM Index nỗ lực hồi phục nhẹ trong tuần 17-21/3. Hoạt động yếu tại một số thị trường mới nổi, trong đó có thị trường cổ phiếu Nga vẫn đề nặng nên hoạt động của chỉ số này.

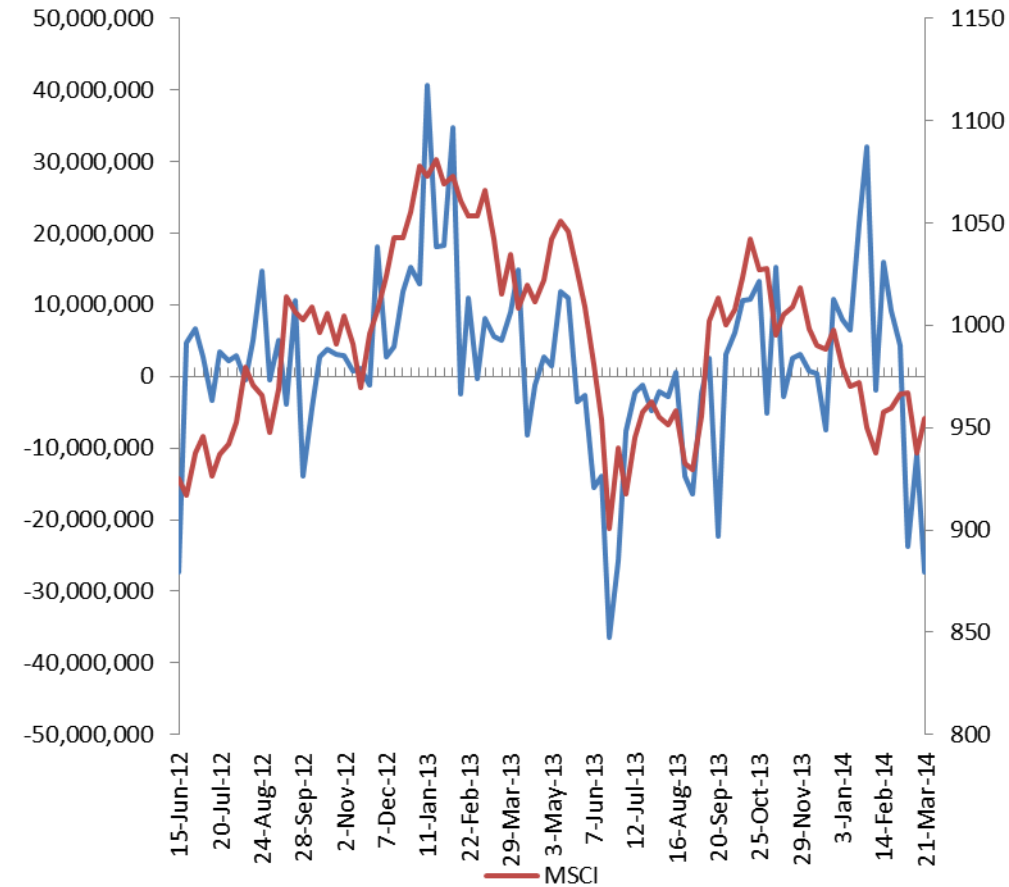
Ở mức độ hiện tại, khả năng tăng và giảm của chỉ số MSCI EM Index đều tương đối cân bằng. Chỉ số này có thể thử lại điểm phá vỡ 980 thiết lập vào giữa tháng 1/2014, hoặc cũng có thể thử lại mức đáy 913 thiết lập vào tháng Hai. Mức độ rủi ro/lợi nhuận kỳ vọng đang tương đối cân bằng.



Giao dịch của khối ngoại tại Việt Nam: bán ròng tuần thứ ba

Trong tuần 17-21/3, các nhà đầu tư nước ngoài bán ròng hơn 27 triệu cổ phiếu, và là tuần bán ròng thứ ba liên tục, tạo ra chuỗi bán ròng dài nhất của khối ngoại kể từ tháng Tám năm ngoái.

Chúng tôi cho rằng có một vài nguyên nhân đằng sau sự bán ròng này. Nguyên nhân đầu tiên và rõ ràng nhất của việc bán ròng của khối ngoại được cho rằng từ hoạt động điều chỉnh danh mục của các quỹ ETF. Bên cạnh đó, việc thị trường Việt Nam tăng điểm rất ấn tượng trong năm 2014 (tăng xấp xỉ 20% từ đầu năm) đã tạo áp lực chốt lời, đặc biệt xét trong bối cảnh thị trường cổ phiếu các nước mới nổi trong giai đoạn điều chỉnh.



Phân tích kỹ thuật

Nguyễn Thanh Lâm

VN-Index: Tiếp tục đi lên

- VN-Index mở đầu tuần mới với màu xanh tăng điểm quen thuộc. Một mức cao mới đã được tạo lập trên đồ thị.
- Do không có sự thay đổi nào về các nguyên tắc đỉnh, đáy liên sau cao hơn trên đồ thị giá, chúng tôi bảo lưu nhìn nhận xu hướng dành cho VN-Index.
- Hỗ trợ gần nhất đặt tại 565 điểm. Kháng cự tiếp theo tại vùng 630 điểm – mức cao nhất kể từ năm 2009 đến nay.
- KLGD trên chuẩn. Thanh khoản sụt giảm 16% so với phiên cuối tuần trước, dù vậy điều này là diễn biến bình thường do các quỹ ETF đã kết thúc việc cơ cấu danh mục của mình.
- Nhìn rộng hơn, KLGD hiện vẫn cao hơn hẳn mức trung bình 50 ngày và do đó dòng tiền tiếp tục ở trong trạng thái hoạt động mạnh.
- Chỉ báo kỹ thuật trung bình. MACD đang duy trì vị trí bên trên đường tín hiệu (tích cực) nhưng cũng đồng thời tồn tại phân kỳ tiêu cực với đường giá.
- **QUAN TRỌNG:** Đánh giá về xu hướng tăng của VN-Index được chúng tôi bảo lưu.

Chiến lược Đầu tư

- Khi xu hướng tăng còn hiệu lực, vẫn phù hợp để nhà đầu tư tiếp tục duy trì việc nắm giữ tỷ trọng cổ phiếu ở mức cao.
- **Tỷ trọng đề xuất: 30/70 (tiền mặt/cổ phiếu).**

VNINDEX (606.550, 609.200, 604.180, 607.550, +5.79999)

Resistance: 630
Support: 565



Phân tích kỹ thuật

Nguyễn Thanh Lâm

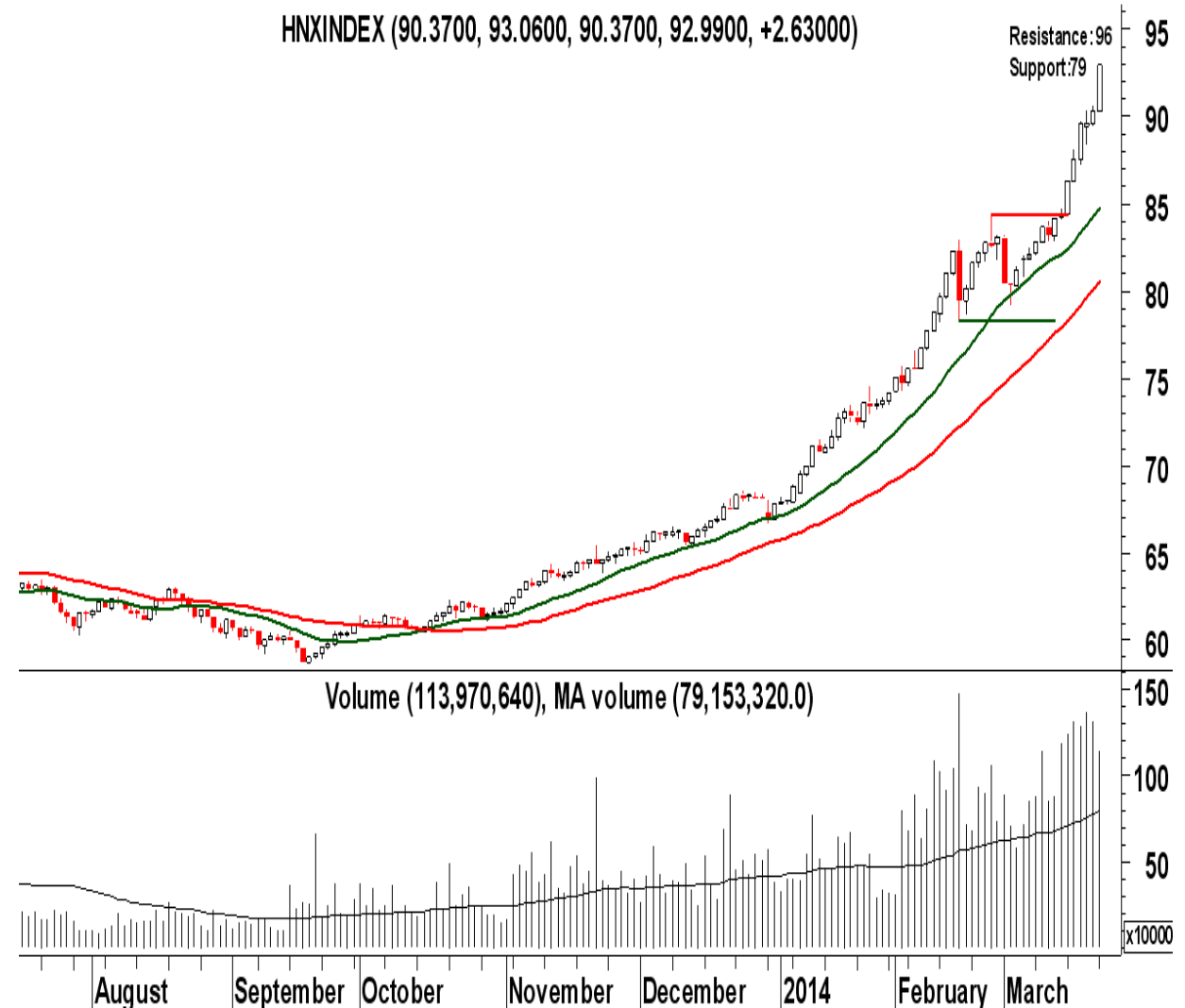
HNX-Index: Trạng thái tăng quen thuộc

- HNX-Index có phiên tăng thứ 8 liên tục, một trạng thái quen thuộc của chỉ số này trong suốt tháng 3 vừa qua.
- Với việc liên tiếp tạo lập các mức cao mới, rất rõ ràng xu hướng của đường giá vẫn là tăng.
- Kháng cự tiếp theo tại vùng 96 điểm, hỗ trợ gần nhất điều chỉnh lên mức 79 điểm.
- Khối lượng giảm. KLGĐ giảm 14% so với phiên cuối tuần trước. Điều này có thể bắt nguồn từ việc các quỹ ETF đã hoàn tất cơ cấu danh mục của mình.
- Một cách tổng quan hơn, thanh khoản hiện tại vẫn đứng cao hơn hẳn mức giao dịch trung bình 50 ngày, cho thấy dòng tiền vẫn hoạt động mạnh trên thị trường sàn HA.
- Chỉ báo kỹ thuật tích cực. MACD đã cắt lên trên đường tín hiệu và hiện vẫn đang tăng.
- **QUAN TRỌNG:** Xu hướng tăng của HNX-Index tiếp tục được chúng tôi bảo lưu.

Chiến lược Đầu tư

- Khi xu hướng còn là tăng, NĐT vẫn nên duy trì việc nắm giữ cổ phiếu trong danh mục ở mức cao.
- **Tỷ trọng đề xuất: 30/70 (tiền mặt/cổ phiếu).**

HNXINDEX (90.3700, 93.0600, 90.3700, 92.9900, +2.63000)



Bảng theo dõi cổ phiếu khuyến nghị

Các khuyến nghị đã đóng trong tháng

Mã CP	Mua/bán (*)	Trạng thái	Giá mua/bán	Giá đóng TT	Giá mục tiêu	Giá dừng lỗ	Lãi/lỗ tiềm năng	Lãi/lỗ đã ghi nhận	Ngày mở trạng thái	Ngày đóng trạng thái	Lưu ý
PGD	Mua	Đã đóng	29.0	47.0	33.0	26.8	62.1%	62.1%	7-Aug-13	3-Mar-14	Chốt lời (6)
CSM	Mua	Đã đóng	35.0	41.3	39.0	32.8	18.0%	18.0%	1-Oct-13	3-Mar-14	Chốt lời (6)
DHG	Mua	Đã đóng	113.0	128.0	123.0	106.0	13.3%	13.3%	3-Oct-13	3-Mar-14	Chốt lời (6)
CLG	Mua	Đã đóng	9.4	11.5	11.1	8.3	22.3%	22.3%	21-Nov-13	3-Mar-14	Chốt lời (6)
PGS	Mua	Đã đóng	27.0	37.0	33.0	25.6	37.0%	37.0%	2-Dec-13	3-Mar-14	Chốt lời (6)
TDH	Mua	Đã đóng	13.7	17.9	15.4	12.6	30.7%	30.7%	3-Dec-13	3-Mar-14	Chốt lời (6)
VCG	Mua	Đã đóng	10.7	14.3	11.9	9.8	33.6%	33.6%	5-Dec-13	3-Mar-14	Chốt lời (6)
HBC	Mua	Đã đóng	15.2	21.1	17.5	14.0	38.8%	38.8%	6-Dec-13	3-Mar-14	Chốt lời (6)
HDG	Mua	Đã đóng	15.9	22.4	18.0	14.5	40.9%	40.9%	8-Jan-14	3-Mar-14	Chốt lời (6)
BVS	Mua	Đã đóng	12.0	13.5	13.5	11.2	12.5%	12.5%	9-Jan-14	3-Mar-14	Chốt lời (6)
SSI	Mua	Đã đóng	19.0	24.7	21.8	17.3	30.0%	30.0%	9-Jan-14	3-Mar-14	Chốt lời (6)
KLS	Mua	Đã đóng	9.3	11.3	10.5	8.7	21.5%	21.5%	9-Jan-14	3-Mar-14	Chốt lời (6)
CNG	Mua	Đã đóng	32.1	42.8	36.0	30.5	33.3%	33.3%	10-Jan-14	3-Mar-14	Chốt lời (6)
C32	Mua	Đã đóng	26.6	29.6	31.0	24.3	11.3%	11.3%	22-Jan-14	3-Mar-14	Chốt lời (6)
DIG	Mua	Đã đóng	13.9	15.8	16.0	13.9	13.7%	13.7%	6-Feb-14	3-Mar-14	Chốt lời (6)
DPM	Mua	Đã đóng	41.2	43.6	45.4	38.6	5.8%	5.8%	18-Jul-13	4-Mar-14	Chốt lời (6)
GAS	Mua	Đã đóng	66.5	81.5	76.0	61.5	22.6%	22.6%	8-Aug-13	4-Mar-14	Chốt lời (6)
PGC	Mua	Đã đóng	12.7	15.3	15.4	12.5	20.5%	20.5%	10-Jan-14	4-Mar-14	Chốt lời (6)
SZL	Mua	Đã đóng	17.7	25.8	20.5	16.0	45.8%	45.8%	24-Dec-13	20-Mar-14	Chốt lời (6)
BVH	Mua	Đã đóng	44.2	47.5	50.5	41.4	7.5%	7.5%	21-Jan-14	22-Mar-14	Chốt lời (6)

Các khuyến nghị còn duy trì

Mã CP	Mua/bán (*)	Trạng thái	Giá mua/bán	Giá hiện tại	Giá mục tiêu	Giá dừng lỗ	Lãi/lỗ tiềm năng	Lãi/lỗ đã ghi nhận	Ngày mở trạng thái	Ngày đóng trạng thái	Lưu ý
VNM	Mua	Đang mở	139.0	143.0	158.0	127.0	2.9%		17-Jul-13		
HSG	Mua	Đang mở	39.4	55.0	44.4	37.0	39.6%		8-Aug-13		(5)
VSC	Mua	Đang mở	44.0	72.5	49.0	40.0	64.8%		20-Aug-13		(5)
DPR	Mua	Đang mở	45.2	44.5	50.5	43.0	-1.5%		12-Sep-13		
PET	Mua	Đang mở	21.7	22.8	25.7	19.5	5.1%		24-Sep-13		
FCN	Mua	Đang mở	17.4	28.7	20.0	15.8	64.9%		7-Oct-13		(5)
HAG	Mua	Đang mở	21.8	29.6	24.8	19.8	35.8%		9-Oct-13		(5)
BTP	Mua	Đang mở	14.0	16.3	16.0	12.9	16.4%		18-Oct-13		
KHP	Mua	Đang mở	13.1	13.9	14.6	11.9	6.1%		18-Oct-13		
CII	Mua	Đang mở	18.5	27.4	21.3	16.8	48.1%		5-Nov-13		(5)
PAN	Mua	Đang mở	38.5	45.0	44.0	36.0	16.9%		20-Dec-13		
VCB	Mua	Đang mở	27.7	31.8	31.0	26.4	14.8%		8-Jan-14		(5)
PVD	Mua	Đang mở	65.0	82.5	73.5	59.0	26.9%		9-Jan-14		(5)
VHG	Mua	Đang mở	8.3	12.5	10.4	7.8	50.6%		10-Jan-14		(5)
PVG	Mua	Đang mở	13.7	16.2	16.0	12.5	18.2%		10-Jan-14		
HAG	Mua	Đang mở	21.8	29.6	25.1	20.2	35.8%		17-Jan-14		(5)
SRC	Mua	Đang mở	23.5	25.8	27.3	20.9	9.8%		6-Feb-14		
DXG	Mua	Đang mở	13.5	17.5	16.0	12.1	29.6%		6-Feb-14		(5)
BMC	Mua	Đang mở	44.6	42.4	52.0	40.0	-4.9%		11-Feb-14		
NKG	Mua	Đang mở	11.5	14.8	15.0	10.1	28.7%		13-Feb-14		
HUT	Mua	Đang mở	9.4	13.0	11.8	8.3	38.3%		14-Feb-14		
GAS	Mua	Đang mở	82.5	84.0	95.0	75.0	1.8%		14-Feb-14		
PVT	Mua	Đang mở	13.2	17.4	15.8	12.0	31.8%		14-Feb-14		

GSP	Mua	Đang mở	14.3	15.2	16.4	12.3	6.3%	14-Feb-14
DIC	Mua	Đang mở	8.5	10.9	10.5	7.6	28.2%	17-Feb-14
VCG	Mua	Đang mở	17.1	17.4	20.5	15.0	1.8%	19-Mar-14
VCS	Mua	Đang mở	19.7	20.5	23.4	17.3	4.1%	19-Mar-14

(*) Lưu ý Việt Nam chưa có luật cho việc “mượn bán trước” cổ phiếu nên chúng tôi đưa ra khuyến nghị “bán” chỉ nhằm ám chỉ đặc tính hiện nay của cổ phiếu này.

(1) Do cổ phiếu này đã tăng về mức giá dừng lỗ nên chúng tôi thực hiện đóng lại vị thế bán đã mở, với mức lỗ ghi nhận tương ứng

(2) Do tình hình thị trường thay đổi nên chúng tôi thực hiện chốt lời sớm đối với cổ phiếu này với mức lợi nhuận ghi nhận là tương ứng

(3) Do tình hình thị trường thay đổi nên chúng tôi thực hiện cắt lỗ sớm đối với các cổ phiếu này với mức lỗ ghi nhận tương ứng.

(4) Do cổ phiếu này đã đạt mục tiêu đề ra nên chúng tôi thực hiện đóng lại vị thế mua đã mở ra trước đó với mức lợi nhuận ghi nhận tương ứng.

(5) Do cổ phiếu này đã vượt qua giá mục tiêu đầu tiên, chúng tôi tiếp tục giữ vị thế để lãi chạy. Đặt mức thoát trạng thái (trailing stop) là 5% để chốt lời thoát khỏi trạng thái MUA nếu giá giảm lại quá 5% kể từ mức giá đóng cửa cao nhất mà cổ phiếu này đạt được.

(6) Do giá cổ phiếu này đã giảm lại quá 5% kể từ mức giá đóng cửa cao nhất mà cổ phiếu này đạt được nên chúng tôi thực hiện chốt lời, đóng lại vị thế MUA.

BỘ PHẬN NGHIÊN CỨU PHÂN TÍCH – KHỐI KHÁCH HÀNG CÁ NHÂN

Nguyễn Thị Ngân Tuyền

Giám đốc

(84) 8 44 555 888 x 8081

tuyen.nguyen@maybank-kimeng.com.vn

- Thực phẩm và đồ uống
- Dầu khí
- Ngân hàng

Trịnh Thị Ngọc Diệp

(84) 4 44 555 888 x 8208

diiep.trinh@maybank-kimeng.com.vn

- Công nghệ
- Năng lượng
- Xây dựng

Trương Quang Bình

(84) 4 44 555 888 x 8087

binh.truong@maybank-kimeng.com.vn

- Cao su
- Săm lốp
- Dầu khí

Nguyễn Hoài Nam

(84) 4 44 555 888 x 8029

nam.nguyen@maybank-kimeng.com.vn

- Phân tích kỹ thuật

Nguyễn Trung Hòa

Phó Giám đốc

(84) 8 44 555 888 x 8088

hoa.nguyen@maybank-kimeng.com.vn

- Vĩ mô
- Thép
- Bất động sản

Phạm Nhật Bích

(84) 8 44 555 888 x 8083

bich.pham@maybank-kimeng.com.vn

- Tiêu dùng
- Công nghiệp
- Thủy sản

Nguyễn Thị Sony Trà Mi

(84) 8 44 555 888 x 8084

mi.nguyen@maybank-kimeng.com.vn

- Cảng biển
- Dược phẩm
- Thực phẩm và đồ uống

Nguyễn Thanh Lâm

(84) 8 44 555 888 x 8086

thanhlam.nguyen@maybank-kimeng.com.vn

- Phân tích kỹ thuật

KHUYẾN CÁO

Bản Tin MBKE là sản phẩm của Công ty Chứng khoán Maybank Kim Eng (MBKE), phát hành hằng ngày đến quý khách hàng.

Bản tin này cung cấp thông tin và những ý kiến chỉ dành cho mục đích tham khảo. Bản tin không có ý định và mục đích cấu thành những lời khuyên tài chính, đầu tư, giao dịch hay bất kỳ lời khuyên nào khác. Bản tin không được phân tích như một sự xúi giục hay một yêu cầu mua hay bán bất kỳ chứng khoán nào. Thông tin và những lời bình luận không có ý tán thành hay khuyến nghị cho bất kỳ loại chứng khoán hay những phương tiện đầu tư khác.

Bản tin này dựa vào những thông tin đại chúng, Maybank Kim Eng cố gắng trong phạm vi có thể sử dụng thông tin đầy đủ và đáng tin cậy, nhưng chúng tôi không khẳng định những thông tin đưa ra là hoàn toàn chính xác và đầy đủ. Người đọc cũng nên lưu ý rằng ngoại trừ điều ngược lại được nêu ra. Maybank Kim Eng và bên cung cấp dữ liệu thứ 3 không đảm bảo về tính chính xác, đầy đủ và kịp thời của dữ liệu mà chúng tôi cung cấp và sẽ không chịu trách nhiệm cho bất cứ sự thiệt hại nào liên quan đến việc sử dụng những dữ liệu đó.

Tất cả quyền được đảm bảo. Từng phần hoặc toàn bộ bản tin này không được sửa chữa, sao chép bằng bất cứ hình thức nào nếu không có sự chấp thuận bằng văn bản của MBKE.

HỘI SỞ

Lầu 4A – 15+16, Vincom Center Đồng Khởi
72 Lê Thánh Tôn, P.Bến Nghé, Q.1, TP. HCM
Tel: +84 8 38 271 020
Fax: +84 8 38 271 030
Call Center: (08) 44 555 888
Website: www.maybank-kimeng.com.vn

CHI NHÁNH HÀ NỘI

14 - 16 Hàm Long, Phường Phan Chu Trinh,
Quận Hoàn Kiếm, TP, Hà Nội
Tel: +84 4 2221 2208
Fax: +84 4 2221 2209
Call Center: (04) 44 555 888

CHI NHÁNH CHỢ LỚN

Lầu 1, Tòa nhà Tân Đà, 86 Tân Đà, Phường 11, Quận
5, TP. HCM
Tel: +84 8 3853 6888
Fax: +84 8 3859 0699
Call Center: (08) 44 555 888

CHI NHÁNH PHÚ NHUẬN

456 Phan Xích Long, P2, Q.Phú Nhuận, TP,
HCM
Tel: (08) 62 927 029
Fax: (08) 62 927 019
Call Center: (08) 44 555 888

CHI NHÁNH ĐỒNG NAI

139 Hà Huy Giáp, TP, Biên Hòa, Đồng Nai
Tel: +84 61 3940490
Fax: +84 61 3940499

CHI NHÁNH AN GIANG

Lầu 3 TTTM Nguyễn Huệ, 9/9 Trần Hưng Đạo,
Long Xuyên, An Giang
Tel: (84) 76 3922 229 - Fax: (84) 76 3922 899
Call Center: (08) 44 555 888

CHI NHÁNH ĐÀ NẴNG

Lầu 2, 482 Hoàng Diệu, Quận Hải Châu, TP, Đà Nẵng
Tel: +84 511 3868 660
Fax: +84 511 3868 661
Call Center: (0511) 44 555 888

CHI NHÁNH VŨNG TÀU

27-29-31 Trưng Nhị, Phường 1, TP, Vũng Tàu
Tel: +84 64 3577 677
Fax: +84 64 3577 666

PHÒNG GIAO DỊCH TRỰC TUYẾN

Tel: +84 8 44 555 888 – Nhấn phím 1
Fax: +84 8 38 271 030
Email: e-commerce@maybank-kimeng.com.vn